





COMMUNE DE CHEYRES-CHÂBLES
CANTON DE FRIBOURG

Comptes 2023
Résultats
Investissements
Annexes

	Comptes dont la différence au budget est supérieur à 20% et/ou l'écart > CHF 20'000 sont listés dans le rapport de gestion et commentés si la différence est supérieur à CHF 5'000 selon l'article 7 du règlement sur les finances communales.
	Imputation interne entre les différents dicastères sans impact comptable et financier pour la Commune
	Charges liées aux décisions cantonales ou aux associations intercommunales
	Amortissements planifiés

Comptes de résultats

	Désignation	Comptes 2023		Budget 2023		Comptes 2022	
		Charges	Revenus	Charges	Revenus	Charges	Revenus
0	ADMINISTRATION GÉNÉRALE	1 648 082.56	329 073.30	1 658 826.58	318 366.50	1 511 123.54	302 608.75
01	Législatif et exécutif	226 817.60	2 490.00	215 631.00	-	215 139.50	-
0110	Législatif	30 896.25	2 490.00	38 500.00	-	25 548.30	-
0110.3000.00	Frais & Jetons du Conseil Général	11 997.50	-	17 000.00	-	12 196.25	-
0110.3000.01	Frais de la commission financière	3 380.00	-	3 500.00	-	2 670.00	-
0110.3000.02	Rémunération des scrutateurs	3 092.85	-	5 000.00	-	2 587.50	-
0110.3000.03	Rémunération commission de naturalisation	2 100.00	-	1 000.00	-	-	-
0110.3130.00	Frais de ports, convocation, annonces	2 095.70	-	3 000.00	-	1 758.60	-
0110.3132.00	Prestations de la fiduciaire / Révision	5 492.70	-	6 000.00	-	5 923.50	-
0110.3170.00	Dédommagements (déplacements, réception...)	2 737.50	-	3 000.00	-	412.45	-
0110.4210.00	Droit de naturalisation	-	2 490.00	-	-	-	-
0120	Exécutif	195 921.35	-	177 131.00	-	189 591.20	-
0120.3000.00	Jetons de présences du Conseil Communal	167 599.40	-	150 000.00	-	166 616.60	-
0120.3050.00	Cotisations AVS-APG-AC, frais administratifs	10 994.20	-	9 859.00	-	7 718.50	-
0120.3053.00	Cotisations assurances-accidents	429.50	-	297.00	-	228.20	-
0120.3054.00	Cotisations aux caisses de compensations pour alloc. fam.	4 792.90	-	3 975.00	-	3 513.75	-
0120.3170.00	Frais de déplacement et autres frais de l'exécutif	12 105.35	-	13 000.00	-	11 514.15	-
02	Services généraux	1 421 264.96	326 583.30	1 443 195.58	318 366.50	1 295 984.04	302 608.75
0210	Administration des finances et des contributions	224 864.99	8 883.45	225 851.00	11 000.00	212 081.26	11 487.05
0210.3010.00	Salaire du personnel communal	84 298.20	-	84 100.00	-	82 050.00	-
0210.3010.01	13ème salaires, primes	7 024.85	-	7 000.00	-	7 262.45	-
0210.3010.09	Remboursement de salaires du personnel	-	-	-	-	-5 593.95	-
0210.3050.00	Cotisations AVS-APG-AC, frais administratifs	6 125.40	-	5 988.00	-	5 904.50	-
0210.3052.00	Cotisations aux caisses de prévoyance	3 971.40	-	3 920.00	-	3 361.20	-
0210.3053.00	Cotisations assurances-accidents	599.95	-	527.00	-	172.05	-
0210.3054.00	Cotisations aux caisses de compensations pour alloc. fam.	2 419.95	-	2 414.00	-	2 370.25	-
0210.3055.00	Cotisations aux assurances d'indem. journ. maladie	904.15	-	902.00	-	1 553.10	-
0210.3130.00	Frais bancaires & de CCP	5 507.34	-	5 000.00	-	1 917.06	-
0210.3130.01	Frais de poursuites	8 918.10	-	12 000.00	-	12 609.00	-
0210.3158.00	Prestation pour service des finances	12 083.95	-	19 000.00	-	-	-
0210.3611.00	Frais de perception des impôts	93 011.70	-	85 000.00	-	100 475.60	-
0210.4499.00	Remboursement.frais poursuites	-	8 883.45	-	11 000.00	-	11 487.05
0220	Services généraux, autres	562 912.69	37 779.00	605 293.50	21 100.00	553 747.30	15 245.00
0220.3010.00	Salaire du personnel communal	275 824.90	-	266 100.00	-	254 626.60	-
0220.3010.01	13ème salaires, primes	21 166.45	-	22 200.00	-	20 620.90	-
0220.3010.09	Remboursement de salaires du personnel	-32 673.50	-	-	-	-	-
0220.3030.00	Salaire temporaire	3 299.00	-	15 000.00	-	6 247.65	-
0220.3050.00	Cotisations AVS-APG-AC, frais administratifs	15 839.85	-	19 934.00	-	18 752.75	-
0220.3052.00	Cotisations aux caisses de prévoyance	10 947.15	-	15 168.00	-	13 427.25	-
0220.3053.00	Cotisations assurances-accidents	1 494.70	-	1 756.00	-	674.50	-
0220.3054.00	Cotisations aux caisses de compensations pour alloc. fam.	7 087.20	-	8 037.00	-	7 422.00	-
0220.3055.00	Cotisations aux assurances d'indem. journ. maladie	2 628.95	-	2 854.00	-	6 595.75	-
0220.3090.00	Frais de cours et instructions	18 463.87	-	17 500.00	-	15 778.20	-
0220.3099.00	Autres charges de personnel	3 627.45	-	3 000.00	-	3 688.75	-
0220.3100.00	Fournitures bureau	7 683.30	-	8 000.00	-	9 210.20	-
0220.3102.00	Imprimés	4 945.30	-	3 500.00	-	3 156.50	-
0220.3102.01	Publications, annonces	8 837.80	-	4 000.00	-	6 461.00	-
0220.3103.00	Bulletins d'info Cheyres-Châbles	11 130.00	-	8 000.00	-	14 012.00	-
0220.3110.00	Achats de machines, de mobilier de bureau	45 250.72	-	45 000.00	-	25 241.90	-
0220.3130.00	Emoluments Cartes d'identité	3 256.60	-	3 100.00	-	2 570.50	-
0220.3130.01	Frais administratifs (Ports, téléphones)	26 527.95	-	31 700.00	-	27 574.90	-
0220.3130.02	Emoluments de chancellerie	11 618.35	-	16 000.00	-	9 847.80	-
0220.3130.03	Cotisations aux associations	32 606.50	-	37 144.50	-	36 017.90	-
0220.3134.00	Assurances diverses, RC mobilier	8 505.10	-	4 200.00	-	5 788.00	-
0220.3150.00	Entretien machines, mobilier de bureau	-	-	500.00	-	48.45	-
0220.3158.00	Prestations pour système informatique	64 351.05	-	55 600.00	-	51 517.15	-
0220.3170.00	Frais de réception et délégations	10 494.00	-	17 000.00	-	14 466.65	-
0220.4210.00	Emoluments cartes d'identité	-	4 970.00	-	4 500.00	-	4 025.00
0220.4210.01	Emoluments contrôle de l'habitant	-	1 885.00	-	1 500.00	-	1 210.00
0220.4260.00	Remboursement de tiers & d'assurances	-	14 984.00	-	100.00	-	1 010.00
0220.4612.00	Participation reçue d'autres communes	-	6 940.00	-	6 000.00	-	-
0220.4930.00	Imputation interne : Frais administratifs	-	9 000.00	-	9 000.00	-	9 000.00

Comptes de résultats

	Désignation	Comptes 2023		Budget 2023		Comptes 2022	
		Charges	Revenus	Charges	Revenus	Charges	Revenus
0290	Immeubles administratifs	633 487.28	279 920.85	612 051.08	286 266.50	530 155.48	275 876.70
0290.3010.00	Salaire du personnel communal	77 166.95	-	75 700.00	-	59 446.00	-
0290.3010.01	13ème salaires, primes	6 863.20	-	6 300.00	-	4 834.60	-
0290.3010.09	Remboursement de salaires du personnel	-3 955.20	-	-	-	-	-
0290.3050.00	Cotisations assurances sociales AVS-APG-AC	5 411.75	-	5 389.00	-	4 243.95	-
0290.3052.00	Cotisations aux caisses de prévoyance	3 155.75	-	3 090.00	-	2 420.10	-
0290.3053.00	Cotisations assurances-accidents	973.00	-	1 222.00	-	524.60	-
0290.3054.00	Cotisations aux caisses de compensations pour alloc. fam.	2 138.30	-	2 173.00	-	1 704.65	-
0290.3055.00	Cotisations aux assurances d'indem. journ. maladie	799.00	-	812.00	-	1 240.95	-
0290.3101.00	Achat de marchandises pour les bâtiments (PA)	16 389.95	-	15 500.00	-	28 092.75	-
0290.3101.01	Achat de matériel de nettoyage (PA)	4 186.50	-	4 000.00	-	7 448.65	-
0290.3120.00	Eau, Energie, Combustible (PA)	27 628.95	-	40 000.00	-	50 680.40	-
0290.3130.00	Frais de téléphone gérance salle	122.20	-	450.00	-	275.50	-
0290.3134.00	Assurances diverses, ECAB, RC des immeubles (PA)	17 436.35	-	16 000.00	-	16 082.55	-
0290.3144.00	Entretien bâtiment Rue de la Gare 12 (PA)	16 816.70	-	18 000.00	-	16 773.15	-
0290.3144.01	Entretien bâtiment Rte Chapelle 23 (PA)	27 637.40	-	24 000.00	-	14 121.10	-
0290.3144.02	Entretien bâtiment Rte Yverdon 331 (PA)	10 999.25	-	10 000.00	-	6 986.20	-
0290.3144.03	Entretien bâtiment Rte Yverdon 371 (PA)	10 357.65	-	8 000.00	-	4 470.15	-
0290.3144.04	Entretien bâtiment Rte Yverdon 391 (PA)	20 650.15	-	10 000.00	-	9 962.10	-
0290.3144.05	Entretien bâtiment Rte Chapelle 26 (PA)	34 011.95	-	8 000.00	-	10 677.75	-
0290.3144.06	Entretien bâtiment Rte Musillens 23 (PA)	-	-	-	-	2 918.45	-
0290.3151.00	Entretien des machines, du mobilier (PA)	759.75	-	2 000.00	-	1 217.00	-
0290.3151.01	Contrats d'entretien, maintenance (PA)	48 028.70	-	52 200.00	-	61 015.80	-
0290.3300.40	Amortissements planifiés bâtiments PA	282 693.96	-	286 000.01	-	201 804.01	-
0290.3300.60	Amortissements planifiés Biens Meubles	1 885.86	-	1 885.86	-	1 885.86	-
0290.3320.90	Amortissements planifiés immobilisations incorporelles	21 329.21	-	21 329.21	-	21 329.21	-
0290.4260.00	Remboursement de tiers & d'assurances	-	-	-	500.00	-	-
0290.4470.01	Loyer appartements bâtiment Rte Yverdon 331 (PA)	-	9 000.00	-	9 000.00	-	9 000.00
0290.4470.02	Loyer appartements bâtiment Rte Yverdon 371 (PA)	-	23 059.70	-	22 400.00	-	22 998.60
0290.4470.03	Loyer appartements bâtiment Rte Yverdon 391 (PA)	-	47 834.40	-	51 000.00	-	51 612.60
0290.4470.04	Loyer appartements bâtiment Rte Chapelle 26 (PA)	-	29 366.60	-	42 000.00	-	42 000.00
0290.4470.05	Loyer appartements bâtiment Rte Mussillens 23 (PA)	-	-	-	-	-	3 660.00
0290.4470.06	Loyers des parchets, domaines, terres (PA)	-	7 010.00	-	8 000.00	-	8 135.00
0290.4472.00	Locations salles, locaux divers	-	29 050.00	-	20 000.00	-	25 950.00
0290.4479.00	Loyer de l'antenne Swisscom	-	6 500.00	-	5 500.00	-	5 500.00
0290.4660.10	Amortissements planifiés des subv. d'invest. Cant	-	233.65	-	-	-	-
0290.4660.40	Amortissements planifiés des subv. d'invest. entr. publi	-	128.50	-	128.50	-	128.50
0290.4920.00	Imputation interne : Loyer Halle Gymnastique	-	10 000.00	-	10 000.00	-	10 000.00
0290.4920.01	Imputation interne : Loyer Locaux AES	-	30 000.00	-	30 000.00	-	30 000.00
0290.4920.02	Imputation interne : Loyer Locaux Crèche	-	55 296.00	-	55 296.00	-	34 450.00
0290.4920.03	Imputation interne : Loyer Locaux Voirie	-	18 000.00	-	18 000.00	-	18 000.00
0290.4920.04	Imputation interne : Loyer Terrain Déchetterie	-	14 442.00	-	14 442.00	-	14 442.00

Comptes de résultats

	Désignation	Comptes 2023		Budget 2023		Comptes 2022	
		Charges	Revenus	Charges	Revenus	Charges	Revenus
1	ORDRE ET SÉCURITÉ PUBLICS, DÉFENSE	929 638.16	803 298.55	229 288.86	92 800.40	259 049.70	76 477.36
14	Questions juridiques	2 068.30	-	10 000.00	-	1 476.70	-
1400	Question juridiques	2 068.30	-	10 000.00	-	1 476.70	-
1400.3132.00	Honoraire défense juridique	2 068.30		10 000.00		1 476.70	
15	Service du feu	191 893.55	95 118.15	184 200.00	88 320.00	225 573.29	71 996.96
1500	Service du feu Corps CSP Cheyres-Châbles	191 893.55	95 118.15	184 200.00	88 320.00	225 573.29	71 996.96
1500.3000.00	Jetons & frais des commissions du feu	3 251.85	-	1 500.00	-	-	-
1500.3010.00	Soldes du corps des sapeurs-pompiers	2 677.45	-	-	-	59 956.30	-
1500.3050.00	Cotisations AVS-APG-AC, frais administratifs	-	-	-	-	474.95	-
1500.3100.00	Fournitures de bureau & Abonnements	678.50	-	2 000.00	-	2 548.20	-
1500.3101.00	Achat de marchandise, de matériel	-	-	500.00	-	472.85	-
1500.3101.01	Essence, carburants	-	-	-	-	2 409.85	-
1500.3111.00	Achat nouveaux équipements CSP	-	-	-	-	6 202.80	-
1500.3111.01	Protections respiratoires pour CSP	-	-	-	-	3 318.00	-
1500.3112.00	Achat nouveaux vêtements CSP	-	-	-	-	12 201.90	-
1500.3130.00	Cotisations aux fédérations	-	-	-	-	1 459.90	-
1500.3134.00	Assurances véhicules	-	-	-	-	2 409.35	-
1500.3138.00	Frais de cours, d'instruction, etc...	381.55	-	-	-	14 337.35	-
1500.3151.00	Frais d'entretien des véhicules et matériel	-	-	-	-	6 984.65	-
1500.3160.00	Location Rte Yverdon-les-Bains 302	28 971.10	-	30 000.00	-	29 114.30	-
1500.3170.00	Dédommagements (déplacements, réception)	-	-	-	-	1 725.40	-
1500.3170.02	Frais d'interventions	5 449.50	-	-	-	9 074.45	-
1500.3181.00	Pertes sur débiteurs	100.00	-	200.00	-	424.40	-
1500.3300.60	Amortissement planifiés biens Véhicules Service du feu	-	-	-	-	71 895.44	-
1500.3611.00	Frais de centrale d'alarme	-	-	-	-	563.20	-
1500.3612.01	Participation aux autres communes	150 383.60	-	150 000.00	-	-	-
1500.4200.00	Taxes d'exemption sapeurs-pompiers	-	57 219.10	-	54 000.00	-	54 675.65
1500.4260.00	Remboursement de tiers	-	4 279.05	-	-	-	1 427.10
1500.4612.00	Participations reçues d'autres communes	-	33 620.00	-	34 320.00	-	-
1500.4614.00	Subventions de l'ECAB	-	-	-	-	-	2 371.00
1500.4660.40	Amortissements planifiés des subv. d'invest. entr. publi	-	-	-	-	-	7 963.60
1500.4830.00	Revenus extraordinaires	-	-	-	-	-	5 559.61
16	Défense	735 676.31	708 180.40	35 088.86	4 480.40	31 999.71	4 480.40
1610	Défense militaire	7 711.55	4 480.40	7 711.55	4 480.40	7 711.55	4 480.40
1610.3300.90	Amortissements planifiés immobilisations corporelles	7 711.55	-	7 711.55	-	7 711.55	-
1610.4660.10	Amortissements planifiés des subv. d'invest. du canton	-	4 480.40	-	4 480.40	-	4 480.40
1620	Protection civile	727 964.76	703 700.00	27 377.31	-	24 288.16	-
1620.3300.40	Amortissements planifiés Abri PC	19 759.06	-	19 759.06	-	19 759.06	-
1620.3611.00	Participation PCI 21 cantonale	4 505.70	-	5 318.25	-	4 529.10	-
1620.3612.00	Participation à la PC intercommunale	-	-	2 300.00	-	-	-
1620.3690.00	Autres charges de transferts fonds PC	703 700.00	-	-	-	-	-
1620.4501.00	Prélèvement sur fonds PC	-	703 700.00	-	-	-	-

Comptes de résultats

	Désignation	Comptes 2023		Budget 2023		Comptes 2022	
		Charges	Revenus	Charges	Revenus	Charges	Revenus
2	FORMATION	3 237 786.76	263 029.14	3 275 511.15	229 238.80	3 063 187.22	262 740.05
21	Scolarité obligatoire	2 781 170.56	263 029.14	2 805 925.30	229 238.80	2 618 181.77	262 740.05
2110	Ecole enfantine	187 750.20	-	186 081.40	-	176 788.00	-
2110.3611.00	Participation dépenses cant. 1H-2H	187 750.20	-	186 081.40	-	176 788.00	-
2120	Ecole primaire	796 816.10	-	795 847.15	-	741 092.20	-
2120.3160.00	Location et enseignement piscine et patinoire	16 980.00	-	25 000.00	-	19 586.25	-
2120.3611.00	Participation dépenses cant. Ecole primaire	779 836.10	-	770 847.15	-	721 505.95	-
2130	Ecole du cycle d'orientation	1 017 803.61	-	1 033 456.91	-	953 770.98	-
2130.3612.00	Participation au Cycle d'Orientation de la Broye	885 225.70	-	897 983.00	-	823 441.07	-
2130.3660.00	Amortissements planifiés contribution investissement CO	132 577.91	-	135 473.91	-	130 329.91	-
2140	Ecole de musique	26 040.60	-	26 441.50	-	24 105.70	-
2140.3611.00	Participations dépenses cant.Conservatoire	26 040.60	-	26 441.50	-	24 105.70	-
2170	Bâtiments scolaires	190 233.65	4 288.94	204 275.34	2 538.80	152 936.39	2 538.80
2170.3010.00	Salaire du personnel communal	56 453.65	-	54 800.00	-	52 885.80	-
2170.3010.01	13ème salaire, primes	4 669.80	-	4 600.00	-	4 334.70	-
2170.3010.09	Remboursement de salaires du personnel	-6 547.40	-	-	-	-	-
2170.3030.00	Salaires temporaires, étudiants, Patrouilleurs scolaires	22 188.95	-	13 000.00	-	14 195.85	-
2170.3050.00	Cotisations AVS-APG-AC, frais administratifs	4 508.60	-	4 758.00	-	4 540.55	-
2170.3052.00	Cotisations aux caisses de prévoyance	3 357.05	-	3 226.00	-	1 826.40	-
2170.3053.00	Cotisations assurances-accidents	1 253.05	-	160.00	-	886.90	-
2170.3054.00	Cotisations aux caisses de compensations pour alloc. fam.	2 212.45	-	1 919.00	-	2 150.05	-
2170.3055.00	Cotisations aux assurances d'indem. journ. maladie	632.10	-	588.00	-	1 463.70	-
2170.3101.00	Achat de marchandises et frais de nettoyage	2.50	-	2 000.00	-	1 986.60	-
2170.3120.00	Frais d'électricité, chauffage, eau	27 097.60	-	24 000.00	-	20 360.00	-
2170.3144.00	Entretien, rénovation des bâtiments scolaires	22 086.05	-	21 500.00	-	5 481.50	-
2170.3160.00	Location bâtiment provisoire	-	-	20 000.00	-	-	-
2170.3300.40	Amortissements planifiés bâtiments PA	39 640.99	-	38 224.34	-	32 824.34	-
2170.3300.60	Amortissements planifiés biens meubles	2 678.26	-	5 500.00	-	-	-
2170.3920.00	Imputation interne : Loyer Halle Gymnastique	10 000.00	-	10 000.00	-	10 000.00	-
2170.4660.10	Amortissements planifiés des subventions d'investissements	-	4 288.94	-	2 538.80	-	2 538.80
2180	Accueil Extra-scolaire Cheyres-Châbles	333 405.85	244 620.20	313 170.00	216 000.00	306 300.50	241 435.45
2180.3010.00	Salaire du personnel communal	165 723.25	-	154 300.00	-	151 621.00	-
2180.3010.01	13ème salaire, primes	14 227.25	-	13 800.00	-	12 171.90	-
2180.3050.00	Cotisations AVS-APG-AC, frais administratifs	11 678.50	-	11 048.00	-	10 459.80	-
2180.3052.00	Cotisations aux caisses de prévoyance	7 809.85	-	8 530.00	-	4 017.00	-
2180.3053.00	Cotisations assurances-accidents	1 186.45	-	973.00	-	360.30	-
2180.3054.00	Cotisations aux caisses de compensations pour alloc. fam.	4 634.80	-	4 455.00	-	4 210.15	-
2180.3055.00	Cotisations aux assurances d'indem. journ. maladie	1 722.15	-	1 664.00	-	3 610.85	-
2180.3101.00	Achat de marchandises, matériel pour l'AES	3 769.50	-	6 500.00	-	19 981.55	-
2180.3105.00	Repas pour accueil extra-scolaire	79 935.90	-	73 000.00	-	69 667.95	-
2180.3130.00	Cotisations aux associations - fédérations	437.50	-	400.00	-	200.00	-
2180.3144.00	Entretien, rénovation des bâtiments AES	11 441.60	-	7 500.00	-	-	-
2180.3170.00	Dédommagements (déplacements, réception...)	839.10	-	1 000.00	-	-	-
2180.3920.00	Imputation interne : Loyer Locaux AES	30 000.00	-	30 000.00	-	30 000.00	-
2180.4240.00	Participation des parents aux repas AES	-	82 226.40	-	66 000.00	-	70 507.00
2180.4240.01	Participation des parents aux frais AES	-	145 110.90	-	135 000.00	-	139 542.55
2180.4631.00	Subventions cantonales à l'AES	-	17 282.90	-	15 000.00	-	31 385.90

Comptes de résultats

	Désignation	Comptes 2023		Budget 2023		Comptes 2022	
		Charges	Revenus	Charges	Revenus	Charges	Revenus
2191	Administration des écoles	78 935.60	4 380.00	89 653.00	2 200.00	85 718.30	2 110.00
2191.3010.00	Salaire du personnel communal	12 801.45	-	10 000.00	-	6 941.25	-
2191.3010.01	13ème salaires, primes	1 071.15	-	850.00	-	578.40	-
2191.3050.00	Cotisations AVS-APG-AC, frais administratifs	931.55	-	713.00	-	500.50	-
2191.3052.00	Cotisations aux caisses de prévoyance	696.15	-	671.00	-	339.05	-
2191.3053.00	Cotisations assurances-accidents	79.40	-	24.00	-	14.75	-
2191.3054.00	Cotisations aux caisses de compensations pour alloc. fam.	367.30	-	288.00	-	200.70	-
2191.3055.00	Cotisations aux assurances d'indem. journ. maladie	137.55	-	107.00	-	184.35	-
2191.3102.00	Frais photocopies	15 049.45	-	15 000.00	-	15 733.80	-
2191.3103.00	Bulletin d'information	441.55	-	1 500.00	-	1 260.10	-
2191.3104.00	Achat fournitures/matériels scolaires	7 705.25	-	10 500.00	-	8 715.55	-
2191.3110.00	Achat de mobilier/matériel de gymnastique	17 935.05	-	18 000.00	-	11 654.70	-
2191.3113.00	Achat matériel informatique	19 632.20	-	22 000.00	-	35 581.40	-
2191.3130.00	Frais de téléphone	966.30	-	1 000.00	-	1 022.35	-
2191.3151.00	Entretien machines et matériels	645.35	-	1 000.00	-	1 122.25	-
2191.3153.00	Maintenance mat. informatiques	-	-	4 000.00	-	1 210.90	-
2191.3170.00	Frais de représentation	475.90	-	4 000.00	-	658.25	-
2191.4611.00	Participation cantonale aux frais d'impression	-	4 380.00	-	2 200.00	-	2 110.00
2193	Activités scolaires	45 600.25	9 740.00	66 500.00	8 500.00	66 792.60	16 655.80
2193.3171.00	Camp de Ski / Camp Vert	34 622.10	-	47 000.00	-	44 714.25	-
2193.3171.01	Clôture scolaire	1 813.40	-	1 500.00	-	2 282.70	-
2193.3171.02	Course d'école	5 367.75	-	11 000.00	-	10 380.00	-
2193.3171.03	Activités culturelles	3 797.00	-	4 000.00	-	9 415.65	-
2193.3171.04	Soutien Association des parents	-	-	3 000.00	-	-	-
2193.4230.00	Participation des parents au camps de ski	-	9 740.00	-	8 500.00	-	9 970.00
2193.4250.00	Lotos, Ventes diverses	-	-	-	-	-	6 685.80
2195	Transports scolaires	104 584.70	-	90 500.00	-	110 677.10	-
2195.3170.00	Prestations service de bus scolaire	1 470.70	-	2 500.00	-	5 036.00	-
2195.3614.00	Dépenses communales Transports 1H-2H	7 000.00	-	7 000.00	-	7 133.00	-
2195.3614.01	Dépenses communales transports 3H-8H	96 114.00	-	81 000.00	-	98 508.10	-
22	Ecoles spécialisées	428 971.35	-	436 085.85	-	416 688.40	-
2200	Ecoles spécialisées	428 971.35	-	436 085.85	-	416 688.40	-
2200.3611.00	Mesures pédago-thérapeutiques prestataires privés	18 993.30	-	15 960.40	-	16 350.00	-
2200.3612.00	Contribution cours spéciaux CEP	95 630.30	-	106 833.95	-	94 975.75	-
2200.3631.00	Ecoles spécialisées - aide institut. spéc. handicapés	314 347.75	-	313 291.50	-	305 362.65	-
23	Formation professionnelle	27 644.85	-	33 500.00	-	28 317.05	-
2300	Formation professionnelle	27 644.85	-	33 500.00	-	28 317.05	-
2300.3611.00	Participation à l'office cantonal format.profess.	8 744.85	-	13 500.00	-	11 217.05	-
2300.3637.00	Bourses d'études et d'apprentissage	18 900.00	-	20 000.00	-	17 100.00	-

Comptes de résultats

	Désignation	Comptes 2023		Budget 2023		Comptes 2022	
		Charges	Revenus	Charges	Revenus	Charges	Revenus
3	CULTURE, SPORT ET LOISIRS	229 230.16	7 906.60	235 922.16	7 500.00	235 561.96	6 500.00
32	Culture	50 813.80	6 500.00	52 000.00	6 500.00	56 714.25	6 500.00
3210	Bibliothèque publique	6 000.00	-	6 000.00	-	6 000.00	-
3210.3632.00	Réseau Bibliothèques de la Broye	6 000.00	-	6 000.00	-	6 000.00	-
3290	Culture	44 813.80	6 500.00	46 000.00	6 500.00	50 714.25	6 500.00
3290.3130.00	Participation aux frais de la Fête Nationale	9 913.70	-	16 000.00	-	19 429.20	-
3290.3636.00	Dons à l'USL	10 000.00	-	10 000.00	-	10 000.00	-
3290.3636.01	Don à Festicheyres	11 958.55	-	13 000.00	-	13 285.05	-
3290.3636.02	Dons aux sociétés locales	9 441.55	-	3 500.00	-	4 500.00	-
3290.3636.03	Don à la société du jumelage	3 500.00	-	3 500.00	-	3 500.00	-
3290.4260.00	Remboursements de tiers	-	6 500.00	-	6 500.00	-	6 500.00
34	SPORT ET LOISIRS	178 416.36	1 406.60	183 922.16	1 000.00	178 847.71	-
3410	Sport	109 377.70	1 406.60	103 195.20	1 000.00	96 290.35	-
3410.3120.00	Frais électricité & chauffage Zone Sportive	14 307.95	-	12 000.00	-	9 843.85	-
3410.3144.00	Entretien installations sportives	20 924.55	-	20 000.00	-	17 801.30	-
3410.3300.40	Amortissement planifiés installations sportives	61 195.20	-	61 195.20	-	61 195.20	-
3410.3636.00	Dons aux sociétés sportives	12 950.00	-	10 000.00	-	7 450.00	-
3410.4472.00	Location installations sportives	-	1 406.60	-	1 000.00	-	-
3420	Loisirs - Parcs - Chemins pédestres	69 038.66	-	80 726.96	-	82 557.36	-
3420.3010.00	Salaire du personnel communal	11 484.10	-	11 000.00	-	10 714.20	-
3420.3010.01	13ème salaires, primes	1 163.65	-	920.00	-	917.85	-
3420.3050.00	Cotisations AVS-APG-AC, frais administratifs	783.40	-	783.00	-	769.20	-
3420.3052.00	Cotisations aux caisses de prévoyance	523.75	-	460.00	-	504.00	-
3420.3053.00	Cotisations assurances-accidents	192.30	-	178.00	-	135.45	-
3420.3054.00	Cotisations aux caisses de compensations pour alloc. fam.	309.00	-	316.00	-	308.70	-
3420.3055.00	Cotisations aux assurances d'indem. journ. maladie	115.25	-	118.00	-	202.50	-
3420.3101.00	Frais décorations village	13 993.40	-	20 000.00	-	27 746.50	-
3420.3101.01	Achat de marchandises places de jeux, chemins pédestres	3 299.75	-	5 000.00	-	7 890.00	-
3420.3141.00	Entretien place de jeux, parcs et chemins pédestres	15 010.10	-	15 000.00	-	8 999.40	-
3420.3300.90	Amortissement planifiés Immobilisation corporelles	11 951.96	-	11 951.96	-	11 951.96	-
3420.3637.00	Contribution à l'animation du 3ème Age	10 212.00	-	15 000.00	-	12 417.60	-

Comptes de résultats

	Désignation	Comptes 2023		Budget 2023		Comptes 2022	
		Charges	Revenus	Charges	Revenus	Charges	Revenus
4	SANTÉ	1 155 587.05	3 312.80	1 134 549.85	3 500.00	1 064 209.95	2 057.25
41	Hôpitaux, établissements médico-sociaux	617 042.25	-	637 538.25	-	617 043.40	-
4110	Hôpitaux	11 545.20	-	12 742.55	-	9 348.55	-
4110.3611.00	Contribution aux coûts résiduels des soins	9 289.15	-	10 486.50	-	7 092.50	-
4110.3660.00	Amortissements planifiés contribution investissement HIB	2 256.05	-	2 256.05	-	2 256.05	-
4120	Établissement médico-social	605 497.05	-	624 795.70	-	607 694.85	-
4120.3612.00	Participation Home médicalisé de la Broye	199 576.60	-	201 047.00	-	203 761.80	-
4120.3631.00	Participation subv.cant.SP personnes âgées	405 920.45	-	423 748.70	-	403 933.05	-
42	Soins ambulatoires	531 862.80	-	489 011.60	-	440 830.95	-
4210	Soins ambulatoires	495 329.45	-	450 301.60	-	402 615.55	-
4210.3612.00	Participation SASB soins + aides famil.domicile	375 436.75	-	335 558.00	-	289 558.85	-
4210.3612.01	Participation indemnités forfaitaires	110 803.10	-	105 654.00	-	104 936.70	-
4210.3612.02	Participation à la puériculture	9 089.60	-	9 089.60	-	8 120.00	-
4220	Services de sauvetage	36 533.35	-	38 710.00	-	38 215.40	-
4220.3612.00	Part à l'ambulance obligatoire	36 533.35	-	38 710.00	-	38 215.40	-
43	Prévention	6 682.00	3 312.80	8 000.00	3 500.00	6 335.60	2 057.25
4330	Service médical des écoles	6 682.00	3 312.80	8 000.00	3 500.00	6 335.60	2 057.25
4330.3136.00	Prestations pour tiers soins dentaires	5 793.20	-	6 000.00	-	3 855.90	-
4330.3611.00	Information médicale scolaire	888.80	-	2 000.00	-	2 479.70	-
4330.4260.00	Participation des parents aux soins dentaires	-	3 312.80	-	3 500.00	-	2 057.25

Comptes de résultats

	Désignation	Comptes 2023		Budget 2023		Comptes 2022	
		Charges	Revenus	Charges	Revenus	Charges	Revenus
5	PRÉVOYANCE SOCIALE	2 036 348.64	594 111.25	2 005 948.90	513 000.00	1 712 518.30	417 599.20
52	Invalidité	656 185.40	-	662 875.40	-	647 191.00	-
5230	Institutions pour personnes handicapées	656 185.40	-	662 875.40	-	647 191.00	-
5230.3631.00	Aide institutions spéc. handicapés ou inadaptés	656 185.40	-	662 875.40	-	647 191.00	-
53	Vieillesse et survivants	3 450.90	2 083.50	10 000.00	2 000.00	1 860.75	2 074.40
5310	Assurance-vieillesse et survivants (AVS)	-	2 083.50	-	2 000.00	-	2 074.40
5310.4611.00	Indemnité pour l'agence AVS	-	2 083.50	-	2 000.00	-	2 074.40
5330	Prestations aux retraités	3 450.90	-	10 000.00	-	1 860.75	-
5330.3100.00	Mise en place Concept Sénior	3 450.90	-	10 000.00	-	1 860.75	-
54	Famille et jeunesse	961 872.44	592 027.75	904 489.80	511 000.00	676 044.75	415 524.80
5410	Allocations familiales (AF)	12 215.40	-	16 091.00	-	14 882.50	-
5410.3631.00	Participation allocations familiales non-actifs	12 215.40	-	16 091.00	-	14 882.50	-
5430	Avance et recouvrement des pensions alimentaires	16 006.90	-	18 136.80	-	16 103.50	-
5430.3631.00	Participation avances d'entretien non récupérées	16 006.90	-	18 136.80	-	16 103.50	-
5451	Crèche communale + Accueil familial de jour	933 650.14	592 027.75	870 262.00	511 000.00	645 058.75	415 524.80
5451.3010.00	Salaire du personnel communal	459 001.00	-	446 400.00	-	323 438.55	-
5451.3010.01	13ème salaire, primes	37 863.45	-	38 500.00	-	26 937.95	-
5451.3010.09	Remboursement de salaires du personnel	-1 701.00	-	-	-	-12 987.75	-
5451.3030.00	Salaires temporaires	20 360.45	-	15 000.00	-	14 570.85	-
5451.3050.00	Cotisations AVS-APG-AC, frais administratifs	33 199.55	-	32 856.00	-	24 342.00	-
5451.3052.00	Cotisations aux caisses de prévoyance	20 169.65	-	22 668.00	-	16 483.10	-
5451.3053.00	Cotisations assurances-accidents	3 276.95	-	2 894.00	-	814.60	-
5451.3054.00	Cotisations aux caisses de compensations pour alloc. fam.	13 522.85	-	13 247.00	-	9 681.65	-
5451.3055.00	Cotisations aux assurances d'indem. journ. maladie	5 014.00	-	4 801.00	-	8 839.15	-
5451.3101.00	Achat de marchandises, matériel	10 903.10	-	10 000.00	-	7 385.20	-
5451.3105.00	Repas + Collation de la Crèche	48 569.30	-	44 600.00	-	32 415.50	-
5451.3120.00	Electricité	900.00	-	2 500.00	-	785.45	-
5451.3130.00	Frais administratifs (Ports, téléphones)	1 140.10	-	1 000.00	-	1 055.05	-
5451.3144.00	Entretien rénovation Crèche	2 101.60	-	2 000.00	-	-	-
5451.3151.00	Contrat d'entretien, maintenance (PA)	32 732.25	-	24 000.00	-	-	-
5451.3170.00	Dédommagements (déplacements, réception)	1 216.50	-	1 000.00	-	786.90	-
5451.3170.01	Inauguration Crèche	-	-	-	-	3 037.35	-
5451.3300.60	Amortissements planifiés Biens Meubles	9 642.84	-	10 000.00	-	-	-
5451.3612.00	Accueil familial de jour de la Broye	73 342.95	-	65 000.00	-	79 207.45	-
5451.3636.00	Cotisation Fédération des Crèches	622.50	-	500.00	-	475.00	-
5451.3699.00	Subventions cantonales redistribuées	104 476.10	-	76 000.00	-	71 340.75	-
5451.3920.00	Imputation interne : Loyer Locaux Crèche	55 296.00	-	55 296.00	-	34 450.00	-
5451.3930.00	Imputation interne : Frais administratifs	2 000.00	-	2 000.00	-	2 000.00	-
5451.4240.00	Participation des parents aux repas	-	27 410.60	-	32 000.00	-	16 446.00
5451.4240.01	Participation des parents aux pensions	-	446 262.40	-	400 000.00	-	318 602.15
5451.4240.02	Inscriptions / Amendes	-	2 100.00	-	3 000.00	-	5 250.00
5451.4260.00	Remboursement de tiers	-	-	-	-	-	550.75
5451.4631.00	Subventions cantonales	-	109 254.75	-	76 000.00	-	74 675.90
5451.4660.00	Amortissements planifiés des subv inves fédérales	-	7 000.00	-	-	-	-

Comptes de résultats

	Désignation	Comptes 2023		Budget 2023		Comptes 2022	
		Charges	Revenus	Charges	Revenus	Charges	Revenus
55	Chômage	44 492.50	-	42 920.00	-	40 664.00	-
5590	Chômage	44 492.50	-	42 920.00	-	40 664.00	-
5590.3631.00	Contribution au fonds cantonal de l'emploi	44 492.50	-	42 920.00	-	40 664.00	-
56	Logements sociaux	2 335.20	-	2 335.20	-	4 670.40	-
5600	Logements sociaux	2 335.20	-	2 335.20	-	4 670.40	-
5600.3637.00	Aide aux logements communaux	2 335.20	-	2 335.20	-	4 670.40	-
57	Aide sociale et domaine de l'asile	368 012.20	-	383 328.50	-	342 087.40	-
5720	Aide matérielle	254 200.45	-	269 994.65	-	236 306.70	-
5720.3611.00	Participation LASOC aides sociales	4 304.10	-	3 800.65	-	3 277.45	-
5720.3612.00	Participation Service social Broye (Homes SSB)	249 896.35	-	266 194.00	-	233 029.25	-
5790	Assistance	113 811.75	-	113 333.85	-	105 780.70	-
5790.3611.00	Participation aide aux victimes d'infractions	5 087.05	-	4 887.85	-	5 455.20	-
5790.3612.00	Particip.problématique de jeunesse ARCADES	11 960.00	-	11 960.00	-	11 600.00	-
5790.3612.01	Service des curatelles	92 795.90	-	92 486.00	-	83 781.00	-
5790.3636.00	Dons associations/fondations à but social	200.00	-	2 000.00	-	200.00	-
5790.3637.00	Subventions versées à tierces personnes	3 768.80	-	2 000.00	-	4 744.50	-

Comptes de résultats

	Désignation	Comptes 2023		Budget 2023		Comptes 2022	
		Charges	Revenus	Charges	Revenus	Charges	Revenus
6	TRAFIC ET TÉLÉCOMMUNICATIONS	1 954 330.04	4 061 446.76	2 074 748.81	1 639 773.70	2 031 487.94	1 853 334.09
61	Circulation routière	847 659.74	131 051.81	831 738.51	138 773.70	853 575.61	140 839.61
6150	Routes communales	847 659.74	131 051.81	831 738.51	138 773.70	853 575.61	140 839.61
6150.3010.00	Salaire du personnel communal	88 476.25	-	85 300.00	-	80 913.60	-
6150.3010.01	13ème salaire, primes	7 599.85	-	10 400.00	-	5 896.55	-
6150.3010.09	Remboursement de salaires du personnel	-16 601.95	-	-	-	-5 360.65	-
6150.3030.00	Salaires temporaires - Parking	8 635.50	-	-	-	7 849.75	-
6150.3050.00	Cotisations AVS-APG-AC, frais administratifs	5 851.45	-	6 290.00	-	5 727.60	-
6150.3052.00	Cotisations aux caisses de prévoyance	3 533.80	-	3 148.00	-	3 448.20	-
6150.3053.00	Cotisations assurances-accidents	1 473.80	-	1 427.00	-	1 037.20	-
6150.3054.00	Cotisations aux caisses de compensations pour alloc. fam.	2 530.70	-	2 536.00	-	2 469.25	-
6150.3055.00	Cotisations aux assurances d'indem. journ. maladie	916.10	-	947.00	-	1 609.15	-
6150.3101.00	Achat de marchandises	17 105.95	-	15 000.00	-	15 047.50	-
6150.3101.01	Essence, carburants	7 663.25	-	8 000.00	-	10 909.85	-
6150.3101.02	Achat marchandises Robidog	3 444.15	-	3 000.00	-	2 215.95	-
6150.3111.00	Achat de véhicules, machines, matériel	10 473.65	-	10 000.00	-	16 724.50	-
6150.3111.01	Achat Projet Parking	-	-	-	-	912.95	-
6150.3119.00	Achat installations Robidog	1 568.95	-	3 500.00	-	1 744.75	-
6150.3120.00	Electricité, mazout	31 982.60	-	28 000.00	-	30 406.85	-
6150.3134.00	Assurances pour véhicules	5 523.80	-	5 000.00	-	3 255.60	-
6150.3137.00	Impôts sur les véhicules OCN	3 652.65	-	3 000.00	-	2 371.10	-
6150.3141.00	Entretien des routes et éclairage	160 927.35	-	150 000.00	-	130 744.15	-
6150.3141.01	Déblaiement, sablage, protection hivernale	5 935.35	-	8 000.00	-	8 403.00	-
6150.3151.00	Frais de véhicules & machines	15 970.80	-	12 000.00	-	14 222.00	-
6150.3151.10	Contrat de maintenance	9 497.75	-	9 500.00	-	8 716.45	-
6150.3161.00	Location de véhicules et machines	28 402.70	-	25 000.00	-	38 688.40	-
6150.3300.10	Amortissement planifiés Routes communales	338 137.73	-	338 562.95	-	360 664.36	-
6150.3300.30	Amortissement planifiés Autres ouvrages civiles	53 038.00	-	53 038.00	-	53 038.00	-
6150.3300.40	Amortissement planifiés Bâtiments	15 300.00	-	15 300.00	-	15 300.00	-
6150.3300.60	Amortissement planifiés Biens Meubles	14 178.06	-	12 348.06	-	14 178.05	-
6150.3300.90	Amortissement planifiés Immobilisation corporelles	4 441.50	-	4 441.50	-	4 441.50	-
6150.3920.00	Imputation interne : Loyer Locaux Voirie	18 000.00	-	18 000.00	-	18 000.00	-
6150.4250.00	Vente de jetons Eurorelais	-	40.00	-	-	-	-
6150.4250.01	Location Parking	-	13 370.15	-	20 000.00	-	12 930.90
6150.4260.00	Remboursement de tiers et d'assurances	-	4 959.02	-	1 000.00	-	3 748.16
6150.4430.01	Location places parc pour remorques au Ferrajo	-	900.00	-	1 600.00	-	900.00
6150.4660.10	Amortissements planifiés des subv. d'invest. du canton	-	24 288.39	-	20 068.60	-	26 822.60
6150.4660.40	Amortissements planifiés des subv. d'invest. des entr. publ.	-	1 564.00	-	1 564.00	-	1 564.00
6150.4660.70	Amortissements planifiés des subv. d'invest. de tiers	-	37 602.50	-	37 602.50	-	37 843.20
6150.4893.00	Prélèvements Préfinancement Décoration Giratoire	-	1 938.60	-	1 938.60	-	1 938.60
6150.4920.00	Imputation interne : Part Hivernage/Remorque Ch. Grèves	-	46 389.15	-	55 000.00	-	55 092.15
62	Transports publics	173 983.40	28 095.00	175 524.00	20 000.00	167 842.00	23 491.00
6210	Trafic ferroviaire	20 514.00	-	16 903.00	-	19 402.00	-
6210.3611.00	Participation aux indemnités expl.cantonal	20 514.00	-	16 903.00	-	19 402.00	-
6220	Trafic régional et agglomération	125 241.00	-	130 621.00	-	120 261.00	-
6220.3611.00	Participation aux indemnités expl.cantonal	125 241.00	-	130 621.00	-	120 261.00	-
6290	Transports publics	28 228.40	28 095.00	28 000.00	20 000.00	28 179.00	23 491.00
6290.3109.00	Achat cartes journalières CFF	28 228.40	-	28 000.00	-	28 179.00	-
6290.4250.00	Vente cartes journalières CFF	-	28 095.00	-	20 000.00	-	23 491.00

Comptes de résultats

	Désignation	Comptes 2023		Budget 2023		Comptes 2022	
		Charges	Revenus	Charges	Revenus	Charges	Revenus
63	Navigation	932 686.90	3 902 299.95	1 067 486.30	1 481 000.00	1 010 070.33	1 689 003.48
6310	Ports Communaux Cheyres-Châbles	932 686.90	3 902 299.95	1 067 486.30	1 481 000.00	1 010 070.33	1 689 003.48
6310.3000.00	Jetons & frais de la commission	940.00	-	2 000.00	-	1 560.00	-
6310.3010.00	Salaire du personnel communal	146 614.40	-	143 000.00	-	162 798.45	-
6310.3010.01	13ème salaire, primes	12 533.00	-	11 900.00	-	12 219.95	-
6310.3010.09	Remboursement de salaires du personnel	-2 546.20	-	-	-	-16 248.05	-
6310.3030.00	Salaires temporaires, étudiants	3 337.00	-	3 000.00	-	1 731.60	-
6310.3050.00	Cotisations AVS-APG-AC, frais administratifs	10 469.65	-	10 378.00	-	10 519.00	-
6310.3052.00	Cotisations aux caisses de prévoyance	9 017.35	-	8 740.00	-	9 978.75	-
6310.3053.00	Cotisations assurances-accidents	2 166.95	-	2 354.00	-	1 513.60	-
6310.3054.00	Cotisations aux caisses de compensations pour alloc. fam.	4 138.75	-	4 184.00	-	4 275.60	-
6310.3055.00	Cotisations aux assurances d'indem. journ. maladie	1 519.35	-	1 534.00	-	2 959.60	-
6310.3101.00	Achat marchandises Port	-	-	-	-	418.15	-
6310.3101.10	Achat marchandises bâtiment Arrière-plage	-	-	-	-	1 180.80	-
6310.3101.20	Achat de carburants	275 028.05	-	300 000.00	-	259 687.45	-
6310.3111.00	Achat de véhicules, machines, matériel	33 980.15	-	45 000.00	-	4 653.35	-
6310.3130.00	Frais postaux et bancaires du port	-	-	-	-	3 351.43	-
6310.3130.10	Frais d'exploitation du port	18 938.10	-	25 000.00	-	21 733.45	-
6310.3151.00	Entretien des véhicules, machines	-	-	-	-	5 000.00	-
6310.3151.10	Contrat d'entretien, de maintenance, de nettoyage	8 862.50	-	37 000.00	-	26 053.10	-
6310.3159.00	Entretien et réparation des installations Pointus & Safari	20 720.60	-	20 000.00	-	19 204.25	-
6310.3159.01	Frais de faucardage et draguage	21 518.10	-	30 000.00	-	8 983.30	-
6310.3160.00	Frais de concession / DDP	126 616.40	-	126 000.00	-	126 024.80	-
6310.3181.00	Remboursements, escomptes, pertes s/débiteurs	-	-	100.00	-	-	-
6310.3199.00	Réduction IPD impôt préalable déductible	2 652.45	-	1 500.00	-	1 756.35	-
6310.3300.90	Amortissement planifiés Immobilisation corporelles	9 190.30	-	9 190.30	-	9 190.30	-
6310.3430.40	Entretien, rénovation bâtiments du Ports (PF)	25 415.30	-	28 500.00	-	7 199.50	-
6310.3430.41	Entretien Bâtiments Arrière-plage (PF)	-	-	-	-	15 816.05	-
6310.3430.90	Entretien, rénovation installations Port (PF)	60 965.35	-	120 000.00	-	67 015.80	-
6310.3430.91	Entretien infrastructures périphériques Port (PF)	-	-	-	-	61 088.95	-
6310.3431.00	Entretien de la plage Port (PF)	9 046.50	-	10 000.00	-	11 931.25	-
6310.3439.00	Eau, énergie & combustible Port (PF)	28 022.55	-	24 000.00	-	21 124.80	-
6310.3439.01	Eau, énergie bâtiment Arrière-plage (PF)	-	-	-	-	35 064.95	-
6310.3439.02	Assurances diverses, ECAB, RC immeubles Port (PF)	14 856.15	-	12 500.00	-	11 540.50	-
6310.3439.03	Assurances diverses, RC bâtiment Arrière-plage (PF)	-	-	-	-	3 430.70	-
6310.3601.00	Redistribution Taxes de séjour	2 628.00	-	1 500.00	-	2 629.45	-
6310.3920.00	Imputation interne : Part Hivernage/Remorque Ch. Grèves	50 871.15	-	55 000.00	-	59 574.15	-
6310.3930.00	Imputation interne : Frais administratifs	7 000.00	-	7 000.00	-	7 000.00	-
6310.3940.00	Imputation interne Intérêts Port	28 185.00	-	28 106.00	-	28 109.00	-
6310.4250.00	Vente de carburants au Porrt	-	332 793.40	-	350 000.00	-	354 091.60
6310.4250.01	Vente Bumper, autres matériels	-	4 074.30	-	20 500.00	-	3 062.40
6310.4250.02	Vente cartes Gestinergie, Ecopress	-	2 930.00	-	-	-	5 803.50
6310.4260.00	Remboursements de tiers et d'assurances	-	343.55	-	2 000.00	-	99 616.20
6310.4430.00	Loyers arrière-plage (restaurant, vestiaires etc.)	-	-	-	-	-	91 142.25
6310.4430.01	Acompte charge La Sarcelle	-	-	-	-	-	22 948.15
6310.4430.02	Taxes d'amarrages du Port	-	856 633.20	-	865 000.00	-	861 682.89
6310.4430.03	Taxes places visiteurs Port	-	15 739.75	-	12 000.00	-	14 578.25
6310.4430.04	Taxes d'amarrage Ports Pointus & Safari	-	120 651.65	-	120 000.00	-	123 028.79
6310.4439.00	Grutage / Kärcher / Hivernage etc.	-	106 573.10	-	110 000.00	-	110 420.00
6310.4443.40	Réévaluation Patrimoine financier	-	2 459 933.00	-	-	-	-
6310.4601.00	Taxes séjours Ports	-	2 628.00	-	1 500.00	-	2 629.45

Comptes de résultats

	Désignation	Comptes 2023		Budget 2023		Comptes 2022	
		Charges	Revenus	Charges	Revenus	Charges	Revenus
7	PROTECTION DE L'ENVIRONNEMENT ET AMÉNAGEMENT DU TERRITOIRE	1 362 608.85	1 199 095.55	1 399 865.86	1 189 126.68	1 339 841.38	1 171 121.65
71	Approvisionnement en eau	435 438.88	435 438.88	443 498.83	443 498.83	416 908.16	416 908.16
7101	Approvisionnement communal en eau	435 438.88	435 438.88	443 498.83	443 498.83	416 908.16	416 908.16
7101.3010.00	Salaire du personnel communal	14 090.15	-	13 000.00	-	10 124.45	-
7101.3010.01	13ème salaire, primes	1 261.65	-	1 100.00	-	890.35	-
7101.3050.00	Cotisations AVS-APG-AC, frais administratifs	993.70	-	927.00	-	725.40	-
7101.3052.00	Cotisations aux caisses de prévoyance	437.15	-	320.00	-	233.40	-
7101.3053.00	Cotisations assurances-accidents	194.95	-	210.00	-	119.40	-
7101.3054.00	Cotisations aux caisses de compensations pour alloc. fam.	392.20	-	374.00	-	291.70	-
7101.3055.00	Cotisations aux assurances d'indem. journ. maladie	147.00	-	140.00	-	197.60	-
7101.3101.00	Achats de marchandises	3 639.20	-	3 000.00	-	1 300.75	-
7101.3105.00	Achat d'eau	190 099.65	-	190 000.00	-	213 198.55	-
7101.3111.00	Achat de compteurs d'eau	17 333.55	-	16 000.00	-	13 708.80	-
7101.3120.00	Electricité, force motrice	3 090.35	-	5 000.00	-	4 399.10	-
7101.3130.00	Frais d'analyses d'eau	3 666.75	-	8 000.00	-	3 860.75	-
7101.3132.00	Honoraires Géomètres	500.00	-	2 000.00	-	-	-
7101.3134.00	Assurances diverses, ECAB, RC immeubles	3 973.20	-	4 000.00	-	3 874.25	-
7101.3143.00	Entretien et rénovation des installations	57 991.50	-	60 000.00	-	39 914.50	-
7101.3151.00	Frais d'entretien des compteurs d'eau	7 513.05	-	10 000.00	-	2 071.70	-
7101.3151.10	Contrat de maintenance	13 270.80	-	18 000.00	-	10 296.40	-
7101.3181.00	Pertes sur débiteurs	-	-	300.00	-	1 388.65	-
7101.3300.31	Amortissements planifiés approv. en eau Autres ouvrages	25 349.30	-	25 349.30	-	25 349.30	-
7101.3300.91	Amortissements planifiés approv. en eau immob incor	6 524.62	-	-	-	-	-
7101.3510.00	Attrib. au financement spécial maintien de la valeur (FSMV)	52 000.00	-	52 000.00	-	52 000.00	-
7101.3510.01	Attrib. au financement spécial équilibre du compte (FSEC)	-	-	120.92	-	-	-
7101.3612.00	Participation à l'Arribru	25 305.50	-	26 000.00	-	25 305.50	-
7101.3660.10	Amortissements planifiés approv en eau contrib. ARRIBRU	5 076.61	-	5 076.61	-	5 076.61	-
7101.3940.00	Imputation interne des intérêts	2 588.00	-	2 581.00	-	2 581.00	-
7101.4240.00	Taxe de base - abonnement à l'eau	-	206 130.00	-	207 000.00	-	204 792.80
7101.4240.01	Vente d'eau - consommation en m3	-	130 112.10	-	143 000.00	-	134 935.50
7101.4240.03	Vente de l'eau à l'Arribru	-	4 698.90	-	2 000.00	-	2 736.90
7101.4240.04	Taxes d'hydrant	-	758.65	-	900.00	-	802.20
7101.4260.00	Remboursement de tiers et d'assurances	-	3 017.65	-	-	-	347.15
7101.4510.00	Prélèvement au financement spécial maintien de la valeur	-	-	-	50 351.90	-	25 660.93
7101.4510.01	Prélèvement au financement spécial équilibre du compte	-	50 474.65	-	-	-	7 385.75
7101.4660.40	Amortissement planifié des subv. d'invest. entr. publ.	-	523.70	-	523.70	-	523.70
7101.4660.70	Amortissement planifié des subv. d'invest. des ménages	-	39 723.23	-	39 723.23	-	39 723.23

Comptes de résultats

	Désignation	Comptes 2023		Budget 2023		Comptes 2022	
		Charges	Revenus	Charges	Revenus	Charges	Revenus
72	Traitement des eaux usées	393 987.97	393 987.97	413 020.95	413 020.95	380 423.44	380 423.44
7201	Traitement communal des eaux usées	393 987.97	393 987.97	413 020.95	413 020.95	380 423.44	380 423.44
7201.3010.00	Salaire du personnel communal	32 484.15	-	28 700.00	-	25 636.15	-
7201.3010.01	13ème salaire, primes	2 940.65	-	2 400.00	-	2 119.05	-
7201.3050.00	Cotisations AVS-APG-AC, frais administratifs	2 086.80	-	2 044.00	-	1 760.30	-
7201.3052.00	Cotisations aux caisses de prévoyance	1 231.15	-	1 045.00	-	1 029.00	-
7201.3053.00	Cotisations assurances-accidents	467.65	-	464.00	-	310.25	-
7201.3054.00	Cotisations aux caisses de compensations pour alloc. fam.	824.55	-	824.00	-	707.50	-
7201.3055.00	Cotisations aux assurances d'indem. journ. maladie	308.10	-	308.00	-	462.95	-
7201.3101.00	Achat de marchandises	977.00	-	3 000.00	-	2 966.90	-
7201.3120.00	Eau, énergie et combustible	12 527.60	-	10 000.00	-	10 799.90	-
7201.3130.00	Frais administratifs alarmes	553.95	-	500.00	-	361.35	-
7201.3134.00	Assurances diverses, ECAB, RC immeubles	111.85	-	100.00	-	98.70	-
7201.3143.00	Entretien, rénovation des installations	66 608.25	-	90 000.00	-	51 574.75	-
7201.3151.00	Contrat de maintenance	5 589.80	-	9 000.00	-	5 378.40	-
7201.3181.00	Pertes sur débiteurs	-	-	300.00	-	540.05	-
7201.3300.32	Amort. planifiés trait. des eaux usées Autres ouvrages	54 939.16	-	54 626.66	-	54 626.66	-
7201.3510.00	Attrib. au financement spécial maintien de la valeur (FSMV)	20 000.00	-	-	-	30 000.00	-
7201.3510.01	Attrib. au financement spécial équilibre du compte (FSEC)	-	-	-	-	4 445.40	-
7201.3612.00	Participation frais exploitation ERES	123 604.47	-	141 654.45	-	119 298.60	-
7201.3612.01	Participation frais Micropolluant refacturé	20 763.00	-	20 115.00	-	20 115.00	-
7201.3660.20	Amort. planifiés contribution investissement ERES	37 594.84	-	37 594.84	-	37 846.53	-
7201.3940.00	Imputation interne des intérêts	10 375.00	-	10 345.00	-	10 346.00	-
7201.4240.00	Abonnement de base épuration	-	148 770.90	-	147 000.00	-	148 396.10
7201.4240.01	Taxe d'utilisation épuration en m3	-	141 247.05	-	140 000.00	-	148 599.15
7201.4240.02	Taxe Micropolluant	-	19 343.05	-	19 200.00	-	19 266.35
7201.4260.00	Remboursement de tiers	-	367.50	-	-	-	70.00
7201.4510.00	Prélèvement au financement spécial maintien de la valeur (FSMV)	-	-	-	40 633.90	-	-
7201.4510.01	Prélèvement au financement spécial équilibre du compte	-	20 167.63	-	2 095.21	-	-
7201.4660.40	Amort. planifié des subv d'invest entr. publiques	-	214.30	-	214.30	-	214.30
7201.4660.70	Amort. planifié des subv. d'invest. des ménages	-	63 877.54	-	63 877.54	-	63 877.54
7201.4895.00	Prél. sur la réserve liée au retrait. du patrimoine admin.	-	-	-	-	-	-

Comptes de résultats

	Désignation	Comptes 2023		Budget 2023		Comptes 2022	
		Charges	Revenus	Charges	Revenus	Charges	Revenus
73	Gestion des déchets	319 824.72	267 914.90	347 856.70	281 423.10	324 959.01	289 404.45
7301	Gestion communale des déchets	319 824.72	267 914.90	347 856.70	281 423.10	324 959.01	289 404.45
7301.3010.00	Salaires personnel communal	69 301.75	-	70 200.00	-	66 621.75	-
7301.3010.01	13ème salaire, primes	6 540.35	-	5 900.00	-	5 535.05	-
7301.3010.09	Remboursement de salaires du personnel	-2 252.50	-	-	-	-2 162.70	-
7301.3030.00	Salaires temporaires, étudiants	3 439.65	-	3 000.00	-	1 325.30	-
7301.3050.00	Cotisations AVS-APG-AC, frais administratifs	5 058.10	-	5 199.00	-	4 853.90	-
7301.3052.00	Cotisations aux caisses de prévoyance	3 949.00	-	3 837.00	-	3 246.60	-
7301.3053.00	Cotisations assurances-accidents	1 266.85	-	1 179.00	-	873.75	-
7301.3054.00	Cotisations aux caisses de compensations pour alloc. fam.	2 016.20	-	2 096.00	-	1 993.15	-
7301.3055.00	Cotisations aux assurances d'indem. journ. maladie	718.55	-	753.00	-	1 277.50	-
7301.3101.00	Achat marchandises pour la déchetterie	-	-	3 000.00	-	2 047.85	-
7301.3101.10	Achat marchandises Ordures ménagères	4 751.00	-	3 000.00	-	-	-
7301.3120.00	Eau, énergie & combustible	1 584.00	-	1 500.00	-	1 866.40	-
7301.3130.00	Frais ramassage encombrants	27 032.40	-	30 000.00	-	29 227.15	-
7301.3130.01	Frais ramassage pampers	4 123.10	-	5 000.00	-	4 353.45	-
7301.3130.02	Frais ramassage ordures ménagères	37 157.60	-	41 000.00	-	38 472.85	-
7301.3130.03	Frais ramassage verres perdus	-	-	-	-	1 927.70	-
7301.3130.04	Frais ramassage du carton	-	-	-	-	6 685.00	-
7301.3130.05	Frais ramassage du vieux papiers	-	-	-	-	962.00	-
7301.3130.06	Frais ramassage Alu + fer blanc	-	-	-	-	753.80	-
7301.3130.07	Frais ramassage des Huiles	-	-	-	-	250.00	-
7301.3130.08	Frais ramassage déchets spéciaux	-	-	-	-	13 015.75	-
7301.3130.09	Frais ramassage gazon - compost - branches	56 419.55	-	65 000.00	-	56 034.35	-
7301.3130.10	Frais ramassage de la ferraille	-	-	-	-	1 009.75	-
7301.3130.11	Frais ramassage des inertes	-	-	-	-	7 786.10	-
7301.3130.12	Frais ramassage des Pneus	-	-	-	-	366.25	-
7301.3130.13	Frais ramassage spécial Restaurants	4 800.00	-	4 000.00	-	4 800.00	-
7301.3130.14	Frais ramassage néons-ampoules	-	-	-	-	200.00	-
7301.3130.15	Frais ramassage et triage du bois	-	-	-	-	15 659.60	-
7301.3130.16	Frais ramassage plastiques	-	-	-	-	1 458.90	-
7301.3130.17	Frais ramassage déchets recyclables	13 903.25	-	13 700.00	-	-	-
7301.3130.18	Frais ramassage déchets recyclables	38 234.70	-	35 200.00	-	-	-
7301.3134.00	Assurances diverses, RC	41.45	-	50.00	-	36.60	-
7301.3140.00	Frais entretien de la déchetterie	-	-	7 000.00	-	4 769.50	-
7301.3151.00	Frais entretien compacteuse ordures ménagères	4 562.50	-	2 600.00	-	4 536.00	-
7301.3159.00	Entretien, rénovation des installations ordures ménagères	2 851.05	-	5 000.00	-	8 040.00	-
7301.3181.00	Pertes sur débiteurs	-	-	500.00	-	642.28	-
7301.3199.00	Réduction IPD impôt préalable déductible	662.47	-	1 000.00	-	937.50	-
7301.3300.33	Amortissements planifiés ouvrage génie civil	1 409.31	-	1 409.31	-	1 409.31	-
7301.3300.40	Amortissements planifiés bâtiments	3 037.29	-	3 037.29	-	3 037.29	-
7301.3300.60	Amortissements planifiés biens meubles	18 173.10	-	18 173.10	-	20 068.33	-
7301.3920.00	Imputation interne Location terrain déchetterie	9 960.00	-	14 442.00	-	9 960.00	-
7301.3940.00	Imputation interne des intérêts	1 084.00	-	1 081.00	-	1 081.00	-
7301.4240.00	Abonnements déchetterie Cheyres	-	162 981.85	-	161 000.00	-	162 590.75
7301.4240.01	Taxe au poids pour Ordures ménagères	-	71 984.35	-	78 000.00	-	77 512.35
7301.4240.02	Vente nouvelle carte OM	-	1 512.05	-	1 000.00	-	1 448.05
7301.4250.00	Recyclage du verre perdu	-	-	-	-	-	7 184.80
7301.4250.01	Recyclage des vieux papiers	-	-	-	-	-	10 653.10
7301.4250.02	Recyclage des vieux cartons	-	-	-	-	-	3 721.95
7301.4250.03	Recyclage électroménagers & appareils divers	-	-	-	-	-	83.55
7301.4250.04	Recyclage du PET	-	-	-	-	-	1 678.00
7301.4250.05	Recyclage Alu/fer blanc	-	-	-	-	-	565.65
7301.4250.06	Recyclage Ferraille	-	-	-	-	-	3 386.85
7301.4250.07	Recyclage Pneus usagés	-	-	-	-	-	258.10
7301.4250.08	Recyclage	-	12 121.85	-	21 850.00	-	-
7301.4634.01	Péréquation aux frais de transports	-	6 241.70	-	6 500.00	-	7 248.20
7301.4893.00	Prélèvements préfinancement Compacteuses	-	13 073.10	-	13 073.10	-	13 073.10

Comptes de résultats

	Désignation	Comptes 2023		Budget 2023		Comptes 2022	
		Charges	Revenus	Charges	Revenus	Charges	Revenus
74	Aménagements	88 936.05	24 850.50	84 954.30	24 850.50	109 979.55	42 477.30
7410	Correction de cours d'eau	88 936.05	24 850.50	84 954.30	24 850.50	109 979.55	42 477.30
7410.3010.00	Salaire du personnel communal	4 457.95	-	4 000.00	-	3 877.80	-
7410.3010.01	13ème salaire, primes	407.85	-	350.00	-	348.15	-
7410.3050.00	Cotisations AVS-APG-AC, frais administratifs	313.50	-	286.00	-	279.00	-
7410.3052.00	Cotisations aux caisses de prévoyance	141.65	-	83.00	-	91.20	-
7410.3053.00	Cotisations assurances-accidents	70.10	-	65.00	-	49.05	-
7410.3054.00	Cotisations aux caisses de compensations pour alloc. fam.	123.80	-	115.00	-	112.00	-
7410.3055.00	Cotisations aux assurances d'indem. journ. maladie	46.35	-	43.00	-	72.80	-
7410.3142.00	Travaux de conservation des endiguements	53 362.55	-	50 000.00	-	61 991.65	-
7410.3300.20	Amortissements planifiés aménagement des cours d'eau	30 012.30	-	30 012.30	-	43 157.90	-
7410.4631.00	Subvention cantonale à l'entretien	-	5 000.00	-	5 000.00	-	10 500.00
7410.4660.10	Amort. planifiés des subv. d'investissements du canton	-	16 823.20	-	16 823.20	-	26 670.00
7410.4660.70	Amort. planifiés des subv. d'investissements des ménages	-	3 027.30	-	3 027.30	-	5 307.30
76	Lutte contre la pollution de l'environnement	18 422.91	5 333.30	20 122.91	5 333.30	19 881.86	5 333.30
7690	Agenda 21	18 422.91	5 333.30	20 122.91	5 333.30	19 881.86	5 333.30
7690.3142.00	Frais d'entretien des sites pollués	300.00	-	2 000.00	-	3 300.00	-
7690.3300.20	Amortissements planifiés autres immobilisations corporelles	12 575.73	-	12 575.73	-	12 575.73	-
7690.3320.90	Amortissements planifiés des immobilisations incorporelles	5 547.18	-	5 547.18	-	4 006.13	-
7690.4660.10	Amort. planifiés des subv. d'investissements du canton	-	5 333.30	-	5 333.30	-	5 333.30
77	Protection de l'environnement	15 907.15	-	19 554.00	1 000.00	22 443.60	-
7710	Cimetières	15 907.15	-	19 554.00	1 000.00	22 443.60	-
7710.3010.00	Salaire du personnel communal	7 657.75	-	7 200.00	-	6 992.40	-
7710.3010.01	13ème salaire, primes	819.80	-	600.00	-	607.70	-
7710.3050.00	Cotisations AVS-APG-AC, frais administratifs	501.60	-	513.00	-	501.85	-
7710.3052.00	Cotisations aux caisses de prévoyance	402.55	-	341.00	-	373.80	-
7710.3053.00	Cotisations assurances-accidents	119.05	-	116.00	-	88.10	-
7710.3054.00	Cotisations aux caisses de compensations pour alloc. fam.	198.50	-	207.00	-	201.30	-
7710.3055.00	Cotisations aux assurances d'indem. journ. maladie	74.00	-	77.00	-	132.30	-
7710.3143.00	Frais d'entretien du cimetière	64.60	-	1 500.00	-	4 409.75	-
7710.3143.01	Frais d'inscription sur le colombarium	-	-	1 000.00	-	-	-
7710.3612.00	Participation à chambre mortuaire HIB	-	-	500.00	-	-	-
7710.3612.01	Part à une autre commune Entretien cimetière Font	6 069.30	-	7 500.00	-	9 136.40	-
7710.4240.00	Taxe pour inscription sur le colombarium	-	-	-	1 000.00	-	-
79	Aménagement du territoire	90 091.17	71 570.00	70 858.17	20 000.00	65 245.76	36 575.00
7900	Aménagement du territoire	90 091.17	71 570.00	70 858.17	20 000.00	65 245.76	36 575.00
7900.3000.00	Jetons & frais de la commission	2 350.00	-	2 500.00	-	2 300.00	-
7900.3102.00	Annonces, Publication Feuilles Officielles	547.70	-	500.00	-	428.70	-
7900.3130.02	Emolument aménagement territoire	48 098.25	-	13 000.00	-	18 144.50	-
7900.3132.00	Honoraires des urbanistes	4 248.50	-	18 000.00	-	12 238.35	-
7900.3132.01	Honoraires Géomètres-Avocats	3 333.90	-	5 000.00	-	596.65	-
7900.3132.02	Frais "Cité de l'énergie"	1 923.10	-	1 500.00	-	1 623.10	-
7900.3133.00	Prestation informatique SIT	4 231.55	-	5 000.00	-	4 557.30	-
7900.3320.90	Amortissements planifiés des immobilisations incorporelles	10 358.17	-	10 358.17	-	10 358.16	-
7900.3637.00	Encouragement aux Energies renouvelables	15 000.00	-	15 000.00	-	14 999.00	-
7900.4240.00	Emoluments pour enquêtes restreintes	-	46 490.00	-	20 000.00	-	25 075.00
7900.4260.00	Remboursement de tiers	-	25 080.00	-	-	-	-
7900.4511.00	Prélèvement fonds pour les énergies renouvelables	-	-	-	-	-	11 500.00

Comptes de résultats

	Désignation	Comptes 2023		Budget 2023		Comptes 2022	
		Charges	Revenus	Charges	Revenus	Charges	Revenus
8	ÉCONOMIE PUBLIQUE	50 990.31	44 959.80	59 815.66	2 430.40	43 733.21	1 857.30
81	Agriculture	549.55	533.90	1 100.00	1 100.00	517.35	526.90
8140	Amélioration de la production végétale	549.55	533.90	1 100.00	1 100.00	517.35	526.90
8140.3010.00	Traitement du responsable du feu bactérien	549.55	-	1 100.00	-	517.35	-
8140.4611.00	Participation (feu bactérien)	-	533.90	-	1 100.00	-	526.90
82	Sylviculture, Vigne	23 130.06	1 330.40	25 755.66	1 330.40	23 334.86	1 330.40
8200	Forêts & Vignes	23 130.06	1 330.40	25 755.66	1 330.40	23 334.86	1 330.40
8200.3101.00	Frais de matériel - achat de marchandises	-	-	500.00	-	-	-
8200.3141.00	Entretien forêts et routes forestières	-	-	2 000.00	-	204.80	-
8200.3300.90	Amortissements planifiés des immobilisations corporelles	3 565.66	-	3 565.66	-	3 565.66	-
8200.3635.00	Participation corporation forestière	19 564.40	-	19 690.00	-	19 564.40	-
8200.4420.00	Dividende AVB	-	100.00	-	100.00	-	100.00
8200.4470.00	Location des vignes communales	-	680.40	-	680.40	-	680.40
8200.4660.70	Amortissements planifiés des subv. d'invest. des ménages	-	550.00	-	550.00	-	550.00
84	Tourisme	27 310.70	43 095.50	32 960.00	-	19 881.00	-
8400	Tourisme	27 310.70	43 095.50	32 960.00	-	19 881.00	-
8400.3632.00	Contribution au fonds touristique	19 202.00	-	18 960.00	-	18 881.00	-
8400.3636.00	Contribution à Cheyres-Châbles Tourisme	-	-	1 000.00	-	1 000.00	-
8400.3636.01	Contribution aux projets touristiques communaux	8 108.70	-	13 000.00	-	-	-
8400.4810.00	Produit extraordinaire	-	43 095.50	-	-	-	-

Comptes de résultats

	Désignation	Comptes 2023		Budget 2023		Comptes 2022	
		Charges	Revenus	Charges	Revenus	Charges	Revenus
9	FINANCES ET IMPÔTS	4 259 551.76	9 557 920.54	371 800.00	8 450 541.35	1 760 643.55	8 927 061.10
91	Impôts	201 659.49	7 785 008.25	86 000.00	7 170 400.00	88 003.70	7 801 866.50
9100	Impôts communaux ordinaires	201 659.49	6 101 166.15	86 000.00	5 828 400.00	88 003.70	6 311 342.00
9100.3137.60	Impôt sur imputation forfaitaires d'impôt personnes physiques	3 233.95	-	16 000.00	-	13 948.55	-
9100.3180.00	Réévaluation provision débiteurs	118 000.00	-	-	-	-	-
9100.3181.00	Pertes sur débiteurs-impôts	80 425.54	-	70 000.00	-	74 055.15	-
9100.4000.00	Impôt sur le revenu personnes physiques - année fiscale	-	4 950 000.00	-	4 950 000.00	-	4 811 000.00
9100.4000.10	Impôt sur le revenu personnes physiques - années précédentes	-	204 585.60	-	25 000.00	-	333 225.55
9100.4000.20	Rappel d'impôts sur le revenu personnes physiques	-	3 471.00	-	5 000.00	-	4 767.00
9100.4000.30	Impôt sur les prestations en capital	-	303 388.70	-	145 000.00	-	107 289.40
9100.4001.00	Impôt sur la fortune personnes physiques - année fiscale	-	580 000.00	-	546 000.00	-	706 000.00
9100.4001.01	Impôt sur la fortune personnes physiques - années précédentes	-	-102 617.90	-	5 000.00	-	165 067.05
9100.4002.00	Impôt à la source	-	114 662.95	-	95 000.00	-	106 678.00
9100.4010.00	Impôt sur le bénéfice personnes morales - année fiscale	-	46 000.00	-	46 000.00	-	51 500.00
9100.4010.10	Impôt sur le bénéfice personnes morales - années précédentes	-	-15 690.85	-	2 000.00	-	15 904.20
9100.4011.00	Impôt sur le capital personnes morales - année fiscale	-	9 000.00	-	6 400.00	-	8 400.00
9100.4029.00	Récupération de pertes sur créances d'impôts	-	8 366.65	-	3 000.00	-	1 510.80
9100	Impôts communaux spéciaux	-	1 683 842.10	-	1 342 000.00	-	1 490 524.50
9101.4021.00	Contribution immobilière	-	729 723.20	-	695 000.00	-	695 212.30
9101.4022.00	Impôt sur gains immobiliers, plus-values	-	489 878.20	-	304 000.00	-	397 532.90
9101.4023.00	Impôt sur les mutations	-	426 096.85	-	326 000.00	-	380 954.55
9101.4024.00	Impôt sur les successions et donations	-	26 443.85	-	5 000.00	-	4 424.75
9101.4033.00	Impôt sur les chiens	-	11 700.00	-	12 000.00	-	12 400.00
93	Péréquation financière intercommunale	-	134 128.00	-	134 128.00	-	195 652.00
9300	Péréquation financière intercommunale	-	134 128.00	-	134 128.00	-	195 652.00
9300.4621.00	Attribution de la péréquation des besoins	-	101 463.00	-	101 463.00	-	107 844.00
9300.4622.00	Attribution de la péréquation des ressources	-	32 665.00	-	32 665.00	-	87 808.00
95	Part aux recettes	4 276.30	183 372.69	4 300.00	185 356.00	4 148.60	182 324.60
9500	Part aux recettes	4 276.30	183 372.69	4 300.00	185 356.00	4 148.60	182 324.60
9500.3130.00	Frais Office de la circulation et de la navigation	4 276.30	-	4 300.00	-	4 148.60	-
9500.4601.00	Participation impôts cantonaux s/véhicules	-	171 050.50	-	173 000.00	-	165 941.60
9500.4611.00	Compensation de base - Réforme fiscale	-	12 322.19	-	12 356.00	-	16 383.00

Comptes de résultats

	Désignation	Comptes 2023		Budget 2023		Comptes 2022	
		Charges	Revenus	Charges	Revenus	Charges	Revenus
96	Administration de la fortune et de la dette	384 139.65	1 136 030.45	281 500.00	460 443.00	1 429 851.31	230 439.45
9610	Intérêts	183 548.65	75 823.85	178 500.00	72 363.00	151 038.16	78 016.90
9610.3401.00	Intérêts des dettes	167 600.75	-	155 000.00	-	127 177.87	-
9610.3499.00	Intérêts sur remboursements d'impôts	15 697.45	-	23 000.00	-	23 668.55	-
9610.3499.10	Intérêts rémunérateur + Escompte d'impôts	250.45	-	500.00	-	191.74	-
9610.4401.00	Intérêts de retard	-	31 741.50	-	30 000.00	-	35 699.90
9610.4402.00	Intérêts des capitaux & Impôt anticipé	-	1 850.35	-	250.00	-	200.00
9610.4940.00	Imputation interne des intérêts	-	42 232.00	-	42 113.00	-	42 117.00
9630	Immeubles du patrimoine financier	200 591.00	1 060 206.60	103 000.00	388 080.00	1 278 813.15	152 422.55
9630.3101.00	Achat marchandises bâtiments	-	-	5 000.00	-	-	-
9630.3120.00	Eau, énergie, bâtiment Rte Mussillens 23	6 258.50	-	14 000.00	-	-	-
9630.3120.01	Eau, énergie, bâtiment Arrière-Plage	29 410.05	-	30 000.00	-	-	-
9630.3151.10	Contrat d'entretien, de maintenance, de nettoyage	19 073.80	-	29 000.00	-	-	-
9630.3430.40	Entretien bâtiment Rte Mussillens 23	12 300.75	-	3 500.00	-	-	-
9630.3430.41	Entretien bâtiment Arrière-Plage	20 466.60	-	16 000.00	-	-	-
9630.3439.00	Assurances diverses, RC Bâtiment	9 324.25	-	5 500.00	-	-	-
9630.3441.40	Réévaluation bâtiments Patrimoine financier	103 757.05	-	-	-	1 278 813.15	-
9630.4430.00	Loyers des parchets, domaines, terres (PF)	-	157 233.20	-	151 000.00	-	152 422.55
9630.4430.01	Loyer bâtiment Arrière-Plage	-	91 620.85	-	90 000.00	-	-
9630.4430.02	Acompte charge La Sarcelle	-	30 323.55	-	26 000.00	-	-
9630.4430.03	Loyer bâtiment Rte Mussillens 23	-	89 350.00	-	121 080.00	-	-
9630.4443.00	Réévaluation terrains Patrimoine financier	-	673 706.00	-	-	-	-
9630.4443.40	Réévaluation bâtiments Patrimoine financier	-	17 973.00	-	-	-	-
97	Redistributions	-	942.60	-	400.00	-	1 140.05
9710	Redistributions	-	942.60	-	400.00	-	1 140.05
9710.4699.00	Redistribution de la taxe CO2	-	942.60	-	400.00	-	1 140.05
99	Postes non ventilables	3 669 476.32	318 438.55	-	499 814.35	238 639.94	515 638.50
9900	Postes non ventilables	-	318 438.55	-	318 438.55	-	515 638.50
9900.3810.00	Charges extraordinaires	-	-	-	-	-	-
9900.4511.00	Prélèvement sur fonds capital propre	-	-	-	-	-	197 200.00
9900.4895.00	Prélèvement sur la réserve de réévaluation du PA	-	318 438.55	-	318 438.55	-	318 438.50
9990	Clôture	3 669 476.32	-	-	181 375.80	238 639.94	-
9990.9000.00	Excédent de revenus	3 669 476.32	-	-	-	238 639.94	-
9990.9001.00	Excédent de charges	-	-	-	181 375.8	-	-

Comptes de résultats

	Désignation	Comptes 2023		Budget 2023		Comptes 2022	
		Charges	Revenus	Charges	Revenus	Charges	Revenus
0	ADMINISTRATION GÉNÉRALE	1 648 082.56	329 073.30	1 658 826.58	318 366.50	1 511 123.54	302 608.75
1	ORDRE ET SÉCURITÉ PUBLICS, DÉFENSE	929 638.16	803 298.55	229 288.86	92 800.40	259 049.70	76 477.36
2	FORMATION	3 237 786.76	263 029.14	3 275 511.15	229 238.80	3 063 187.22	262 740.05
3	CULTURE, SPORT ET LOISIRS	229 230.16	7 906.60	235 922.16	7 500.00	235 561.96	6 500.00
4	SANTÉ	1 155 587.05	3 312.80	1 134 549.85	3 500.00	1 064 209.95	2 057.25
5	PRÉVOYANCE SOCIALE	2 036 348.64	594 111.25	2 005 948.90	513 000.00	1 712 518.30	417 599.20
6	TRAFIC ET TÉLÉCOMMUNICATIONS	1 954 330.04	4 061 446.76	2 074 748.81	1 639 773.70	2 031 487.94	1 853 334.09
7	PROTECTION DE L'ENVIRONNEMENT ET AMÉNAGEMENT	1 362 608.85	1 199 095.55	1 399 865.86	1 189 126.68	1 339 841.38	1 171 121.65
8	ÉCONOMIE PUBLIQUE	50 990.31	44 959.80	59 815.66	2 430.40	43 733.21	1 857.30
9	FINANCES ET IMPÔTS	4 259 551.76	9 557 920.54	371 800.00	8 450 541.35	1 760 643.55	8 927 061.10
	TOTALISATION	16 864 154.29	16 864 154.29	12 446 277.83	12 446 277.83	13 021 356.75	13 021 356.75

Comptes d'investissement

Désignation	Comptes 2023		Budget		Comptes 2022		
	Charges	Revenus	Charges	Revenus	Charges	Revenus	
0	ADMINISTRATION GÉNÉRALE	6 301.05	62 199.00	611 538.00	2 250 000.00	3 011 165.30	74 673.00
02	Services généraux	6 301.05	62 199.00	611 538.00	2 250 000.00	3 011 165.30	74 673.00
0220	Immeubles administratifs			35 000.00			
0220.5200.00	Changement Site internet			35 000.00			
0290	Immeubles administratifs	6 301.05	62 199.00	576 538.00	2 250 000.00	3 011 165.30	74 673.00
0290.5040.00	Réfection de la grande salle de Cheyres					422 297.65	
0290.5040.001	Réfection des locaux administratifs					64 625.10	
0290.5040.002	Réfection faux plafond de la grande salle de Cheyres			400 000.00			
0290.5040.01	Rénovation ferme communale	6 301.05				2 514 472.00	
0290.5060.00	Réseau Wifi centralisés avec clé (SSID)			50 000.00			
0290.5290.00	Etude Assainissement - Isolation/Chauffage Chapelle 23			26 538.00		9 770.55	
0290.5290.01	Etude Immeubles adaptés pour personnes âgées			50 000.00			
0290.5290.02	Développement du projet d'assainissement Isolation			50 000.00			
0290.6300.00	Subvention fédérale		62 199.00				70 000.00
0290.6310.00	Subvention cantonale						4 673.00
0290.6804.00	Vente du bâtiment de la route de la Chapelle 26				1 300 000.00		
0290.6804.01	Vente du bâtiment de la route d'Yverdon 391				950 000.00		
1	ORDRE ET SECURITE PUBLICS, DEFENSE						239 643.05
15	Service du feu						239 643.05
1500	Service du feu Corps CSP Cheyres-Châbles						239 643.05
1500.6806.00	Ventes Véhicules Pompiers						239 643.05
2	FORMATION	49 090.40	10 508.30	85 000.00		280 786.90	24 494.40
21	Scolarité obligatoire	49 090.40	10 508.30	85 000.00		280 786.90	24 494.40
2170	Bâtiments scolaires	49 090.40	10 508.30	85 000.00		280 786.90	24 494.40
2170.5040.00	Aménagement nouvelle salle de classe Châbles					227 221.65	
2170.5040.01	Remplacement chauffage pavillon scolaire			35 000.00			
2170.5060.00	Aquisition nouveaux pupitres (8 salles de classe)	49 090.40		50 000.00		53 565.25	
2170.6310.00	Subvention cantonale		10 508.30				24 494.40

Comptes d'investissement

Désignation		Comptes 2023		Budget		Comptes 2022	
		Charges	Revenus	Charges	Revenus	Charges	Revenus
3	CULTURE, SPORT ET LOISIRS			542 000.00			
34	Sport et Loisirs			542 000.00			
3410	Sport			292 000.00			
3410.5030.00	Optimisation énergétique du bâtiment centre sportif			200 000.00			
3410.5030.03	Participation Réfection Terrain de Tennis + Création Padel			92 000.00			
3420	Loisirs - Parcs - Chemins pédestres			250 000.00			
3420.5030.00	Réfection pontons Grande Cariçaie			150 000.00			
3420.5030.01	Mise en place d'une place pour Camping Car			100 000.00			
5	PREVOYANCE SOCIALE					96 428.40	
54	Famille et jeunesse					96 428.40	
5451	Sport					96 428.40	
5451.5060.00	Mobiliers crèche communale					96 428.40	
6	TRAFIC ET TÉLÉCOMMUNICATIONS	469 998.25		1 662 891.00		227 235.20	121 395.80
61	Circulation routière	198 361.25		1 007 891.00		227 235.20	121 395.80
6150	Routes communales	198 361.25		1 007 891.00		227 235.20	121 395.80
6150.5010.00	Réfection Chemin des Grèves et ses abords Phase 2					66 391.00	
6150.5010.02	Aménagement de zones 30 km/h bas du village Cheyres	3 545.20		43 441.00		11 062.90	
6150.5010.03	Réfection Chemin Pré-de-la-Vigne			300 000.00			
6150.5010.04	Réfection Chemin piétonnier Grande salle/ Gare			200 000.00			
6150.5010.06	Concept parking Signalisation - Marquage - Horodateur	25 029.60		180 000.00			
6150.5010.07	Réfection Route des Granges					81 495.60	
6150.5010.08	Réfection de la route de Crevel en limite avec Yvonand			111 000.00			
6150.5010.09	Mise en conformité de l'arrêt de bus de Châbles			75 000.00			
6150.5010.10	Réfection Dalles en Béton Bonnefontaine	28 524.80					
6150.5060.00	Acquisition véhicules	114 211.60				48 430.70	
6150.5290.00	Etude Centre village Châbles			15 200.00			
6150.5290.01	Etude réfection du chemin Pré-de-la-Vigne	27 050.05		21 250.00		19 855.00	
6150.5290.02	Etudes mises en conformité des arrêts de bus			35 000.00			
6150.5290.03	Etude Réfection Pointus - Crevel			27 000.00			
6150.6370.00	Subvention cantonale						84 395.80
6150.6370.00	Subvention de tiers - Réfection Chemin des Grèves et ses abords Phase 2						37 000.00
63	Navigation	271 637.00		655 000.00			
6310	Ports communaux	271 637.00		655 000.00			
6310.5030.00	Réfection du Môle			55 000.00			
6310.5030.01	Draguage Petits Ports	271 637.00		500 000.00			
6310.5290.00	Etude faisabilité - Aménagement petits ports			50 000.00			
6310.5290.01	Etude faisabilité - nouveau débarcadère pour les bateaux			50 000.00			

Comptes d'investissement

7	Désignation	Comptes 2023		Budget		Comptes 2022	
		Charges	Revenus	Charges	Revenus	Charges	Revenus
7	PROTECTION DE L'ENVIRONNEMENT & AMÉNAGEMENT	725 949.35	50 690.40	1 402 992.00		93 764.20	
71	Approvisionnement en eau	710 949.35	13 962.80	951 612.00		29 733.80	
7101	Approvisionnement en eau	710 949.35	13 962.80	951 612.00		29 733.80	
7101.5031.00	PIEP Etape 1 Suppression et Rénovation Réservoir le Mont	704 586.60		840 000.00			
7101.5031.02	PIEP Bouclage Secteur Crevel	6 362.75		100 000.00			
7101.5290.00	Etude pour la suppression et rénovation des réservoirs			11 612.00		29 733.80	
7101.6370.00	Taxes de raccordement ménages		13 962.80				
72	Traitement des eaux usées	15 000.00	36 727.60	71 380.00		48 619.85	
7201	Traitement des eaux usées	15 000.00	36 727.60	71 380.00		48 619.85	
7201.5032.00	Mise en séparatif Tronçon Route de Mussillens - Chapelle					25 000.00	
7201.5290.00	Etude pour l'élaboration d'un plan contre les crues	15 000.00		71 380.00		23 619.85	
7201.6370.00	Taxes de raccordement ménages		36 727.60				
73	Gestion des déchets			30 000.00			
7301	Gestion des déchets			30 000.00			
7301.5033.00	Gestinerie - Gestion ordures ménagères			30 000.00			
76	Lutte contre la pollution de l'environnement			250 000.00		15 410.55	
7690	Agenda 21			250 000.00		15 410.55	
7690.5030.00	Réhabilitation du site de la Rochette			200 000.00			
7690.5030.02	Sécurisation de la décharge Chonny			50 000.00			
7690.5290.00	Crédit pour investigation technique (décharge Chonny)					15 410.55	
79	Aménagement du territoire			100 000.00			
7900	Aménagement du territoire			100 000.00			
7900.5290.00	MEP Centre Village			60 000.00			
7900.5290.01	Etude préliminaire urbanisation Centre village Châbles			40 000.00			
8	ECONOMIE			108 200.00			
81	Agriculture			58 200.00			
8120	Amélioration structurelles			58 200.00			
8120.5010.00	Participation au syndicat AF Cheyres-Yvonand			58 200.00			
82	Sylviculture, Vigne			50 000.00			
8200	Forêts & Vignes			50 000.00			
8200.5040.00	Participation au syndicat AF Cheyres-Yvonand			50 000.00			

Récapitulation par chapitre comptable

0	ADMINISTRATION GÉNÉRALE	6 301.05	62 199.00	611 538.00	2 250 000.00	3 011 165.30	74 673.00
1	ORDRE ET SECURITE PUBLICS, DEFENSE	-	-	-	-	-	239 643.05
2	FORMATION	49 090.40	10 508.30	85 000.00	-	280 786.90	24 494.40
3	CULTURE, SPORT ET LOISIRS	-	-	542 000.00	-	-	-
5	PREVOYANCE SOCIALE	-	-	-	-	96 428.40	-
6	TRANSPORTS ET COMMUNICATIONS	469 998.25		1 662 891.00		227 235.20	121 395.80
7	PROTECTION & AMENAG. ENVIRONNEMENT	725 949.35	50 690.40	1 402 992.00		93 764.20	
8	ECONOMIE			108 200.00			
	TOTALISATION	1 251 339.05	123 397.70	4 412 621.00	2 250 000.00	3 709 380.00	460 206.25
	Résultat		1 127 941.35		2 162 621.00		3 249 173.75

Bilan

Compte	Désignation	Bilan au	Mouvement		Bilan au
		01.01.2023	Débit	Crédit	31.12.2023
1	ACTIF	41 965 529.37	41 012 133.22	38 123 043.49	44 854 619.10
10	Patrimoine financier	18 573 866.96	38 704 934.92	35 919 586.48	21 359 215.40
100	Disponibilité et placements à court terme	2 113 904.41	20 839 471.65	20 599 012.66	2 354 363.40
1000	Caisse	3 514.95	377 237.00	378 745.75	2 006.20
10000.00	Caisse communale	2 314.95	241 104.30	242 785.05	634.20
10001.00	Caisse Capitainerie	1 200.00	136 132.70	135 960.70	1 372.00
1001	Poste	800 616.44	16 189 408.78	16 624 068.34	365 956.88
10010.00	Postfinance 17-1573-7	739 254.72	11 904 461.12	12 293 589.27	350 126.57
10010.01	Postfinance Encaissement BVR		4 240 458.84	4 240 458.84	
10010.03	Postfinance 17-25563-2	61 361.72	44 488.82	90 020.23	15 830.31
1002	Banque	1 309 773.02	3 853 697.77	3 177 070.47	1 986 400.32
10020.00	BCF 15.10.055443-09 Trésorerie	323 141.30	3 454 474.15	2 213 314.35	1 564 301.10
10020.01	UBS 260-GS102409.4 Cpte Trésorerie Ports	184 543.58	341 953.01	483 719.74	42 776.85
10020.02	BCF 30.01.112.000-00 Cercle Scolaire	20 698.80	24 143.28	28 023.03	16 819.05
10020.03	Raiffeisen - 120.335.2	346 377.89	146.25	300 060.15	46 463.99
10020.04	BCF c/c Crèche les P'tits Potes	617.60	6 630.80	7 248.40	
10020.05	Raiffeisen - Cpte Epargne	300 000.00	617.50		300 617.50
10021.00	BCF 15.10.400296-03 Epargne Locatif "Arcades"	128 795.15	25 688.80	144 704.80	9 779.15
10021.01	Raiffeisen 120.33.34.1	5 598.70	43.98		5 642.68
1004	Cartes de débits et de crédits		419 128.10	419 128.10	
10040.00	Ventes par cartes Port	-	30 921.35	30 921.35	
10040.01	Ventes par cartes Commune	-	31 604.45	31 604.45	
10040.02	Ventes essences	-	356 602.30	356 602.30	
101	Créances	3 782 788.69	14 106 484.18	14 704 268.86	3 185 004.01
1010	Créances résultants de prestations	431 688.11	3 815 895.66	3 884 782.61	362 801.16
10100.00	Débiteurs Commune	523 443.11	3 793 554.66	3 883 786.81	433 210.96
10100.01	Débiteur en attente		750.80	750.80	
10100.99	Provision pertes sur débiteurs	-92 000.00	21 000.00	-	-71 000.00
10101.00	Débiteur AFC impôt anticipé	245.00	590.20	245.00	590.20
1011	Comptes courants avec tiers	179 923.95	2 804 627.95	2 969 932.45	14 619.45
10110.00	C/C Gérance immobilière de la Broye	19 565.25	39 198.10	53 805.15	4 958.20
10110.01	Compte Courant de l'Etat BCF 01.16.076001-06	160 358.70	2 687 168.60	2 847 527.30	
10110.03	c/c Fidurex		78 261.25	68 600.00	9 661.25
1012	Créances fiscales	3 171 176.63	7 485 960.57	7 849 553.80	2 807 583.40
10120.01	Débiteurs prestations capital SCC	13 943.50	299 176.45	301 698.35	11 421.60
10120.02	Débiteurs impôts	4 191.75		558.65	3 633.10
10120.03	Débiteurs Gains Immobiliers SCC	106 941.20	482 569.45	527 003.00	62 507.65
10120.10	Débiteurs impôts SCC 2010	13 404.75	160.80		13 565.55
10120.13	Débiteurs impôts SCC 2013	3 914.90		112.60	3 802.30
10120.14	Débiteurs impôts SCC 2014		68.05	68.05	
10120.15	Débiteurs impôts SCC 2015	8 607.90		8 517.80	90.10
10120.16	Débiteurs impôts SCC 2016	1 365.20	1 377.90	2 640.90	102.20
10120.17	Débiteurs impôts SCC 2017	16 750.90	8 130.70	17 473.80	7 407.80
10120.18	Débiteurs impôts SCC 2018	28 164.20	4 386.80	16 033.25	16 517.75
10120.19	Débiteurs impôts SCC 2019	56 362.15	185.40	32 759.75	23 787.80
10120.20	Débiteurs impôts SCC 2020	157 653.95	21 623.10	179 277.05	
10120.21	Débiteurs impôts SCC 2021	585 469.34	383 812.06	777 921.70	191 359.70
10120.22	Débiteurs impôts SCC 2022	2 143 668.24	21 150.45	1 464 324.57	700 494.12
10120.23	Débiteurs impôts SCC 2023		5 531 079.55	3 667 151.07	1 863 928.48
10120.99	Provision pertes sur débiteurs impôts			139 000.00	-139 000.00
10121.00	Débiteurs Contribution immobilière	30 738.65	732 239.86	715 013.26	47 965.25

Bilan

Compte	Désignation	Bilan au	Mouvement		Bilan au
		01.01.2023	Débit	Crédit	31.12.2023
104	Actifs de régularisation	473 456.16	601 066.04	503 635.66	570 886.54
1040	Charge de personnel	1 817.75	663.10	1 817.75	663.10
10400.00	Actifs de régularisation des charges de personnel	1 817.75	663.10	1 817.75	663.10
1041	Charges de biens, services et autres charges	17 472.00	3 044.47	6 762.45	13 754.02
10410.00	Actifs de régularisation	17 472.00	3 044.47	6 762.45	13 754.02
1042	Impôts	184 121.50	400 030.50	225 010.55	359 141.45
10420.00	Actifs de régularisation Impôts SCC	148 000.00	313 967.51	149 621.16	312 346.35
10420.10	Actifs de régularisation AFC Bern	36 121.50	86 062.99	75 389.39	46 795.10
1045	Autres revenus d'exploitation	89 650.51	107 209.27	89 650.51	107 209.27
10450.00	Actifs de régularisation revenus d'exploitation	89 650.51	107 209.27	89 650.51	107 209.27
1046	Investissement	180 394.40	90 118.70	180 394.40	90 118.70
10460.00	Actifs de régularisation compte des investissements	180 394.40	90 118.70	180 394.40	90 118.70
106	Marchandises, fournitures	63 943.70		8 912.25	55 031.45
1060	Marchandises	63 943.70		8 912.25	55 031.45
10605.00	Stock - Carburant Station de Service du Port	63 943.70		8 912.25	55 031.45
107	Placements financiers à long terme	10 000.00			10 000.00
1070	Actions et parts sociales	10 000.00			10 000.00
10702.00	Raiffeisen Parts sociales Estavayer-Montagny	10 000.00			10 000.00
108	Immobilisations corporelles	12 129 774.00	3 157 913.05	103 757.05	15 183 930.00
1080	Terrains	1 874 802.00	673 706.00		2 548 508.00
10801.00	Terrains avec droits de superficie	1 874 802.00	673 706.00		2 548 508.00
1084	Bâtiments	10 254 972.00	2 484 207.05	103 757.05	12 635 422.00
10840.00	Sarcelle - Arrière Plage	894 279.00	17 973.00		912 252.00
18040.01	Installations portuaires	7 751 026.00	2 459 933.00		10 210 959.00
10840.02	Autres Bâtiments	1 609 667.00	6 301.05	103 757.05	1 512 211.00
14	Patrimoine administratif	23 391 662.41	2 307 198.30	2 203 457.01	23 495 403.70
1400	Terrains	1 512 332.80			1 512 332.80
14000.00	Terrains (Zone d'utilité publique)	1 512 332.80	-	-	1 512 332.80
1401	Route et voies de communications	6 304 639.80	593 748.65	903 361.58	5 995 026.87
14010.00	Routes	10 021 603.85	28 524.80	565 223.85	9 484 904.80
14010.99	Amortissements cumuls Routes	-3 716 964.05	565 223.85	338 137.73	-3 489 877.93
1402	Aménagement des cours d'eau	562 144.00	262 911.85	292 924.15	532 131.70
14020.00	Aménagement des cours d'eau	1 082 378.60	-	262 911.85	819 466.75
14020.99	Amortissements cumuls Aménagements cours d'eau	-520 234.60	262 911.85	30 012.30	-287 335.05
1403	Autres ouvrages de génie civile	4 673 213.26		134 735.77	4 538 477.49
14030.00	Autres ouvrages de génie civile	1 060 760.30			1 060 760.30
14030.99	Amortissement cumuls s/Autres ouvrages de génie civile	-824 531.32		53 038.00	-877 569.32
14031.00	Approvisionnement en eau	1 663 909.75			1 663 909.75
14031.99	Amortissement cumulés - Approvisionnement en eau	-379 853.10		25 349.30	-405 202.40
14032.00	Traitement des eaux usées	3 725 688.25			3 725 688.25
14032.99	Amortissement / Traitement des eaux usées	-595 309.22		54 939.16	-650 248.38
14033.00	Gestion des déchets	28 186.15			28 186.15
14033.99	Amortissements cumulés / Gestion des déchets	-5 637.55		1 409.31	-7 046.86

Bilan

Compte	Désignation	Bilan au	Mouvement		Bilan au
		01.01.2023	Débit	Crédit	31.12.2023
1404	Bâtiments PA	8 714 162.43		421 626.50	8 292 535.93
14040.00	Bâtiments à loyer modéré	2 855 118.85			2 855 118.85
14040.01	Ecoles	1 304 035.85			1 304 035.85
14040.02	Installations sportives	2 039 840.15			2 039 840.15
14040.03	Abri PC	658 635.30			658 635.30
14040.04	Autres bâtiments	6 407 742.55			6 407 742.55
14040.99	Amortissements cumulés bâtiments	-4 588 669.99		418 589.21	-5 007 259.20
14043.00	Bâtiments Gestions des déchets	101 243.00			101 243.00
14043.99	Amortissements cumulés Gestion des déchets	-63 783.28		3 037.29	-66 820.57
1406	Biens meubles	399 963.71	230 684.95	65 510.37	565 138.29
14060.00	Véhicules	105 800.00	162 642.30		268 442.30
14060.01	Mobilier, machines	204 832.81	49 090.40		253 923.21
14060.99	Amortissements cumulés biens meubles	-61 154.09		28 385.02	-89 539.11
14063.00	Biens meubles Gestions des déchets	200 683.25		18 952.25	181 731.00
14063.99	Amortissements cumulés Gestions des déchets	-50 198.26	18 952.25	18 173.10	-49 419.11
1407	Installations en constructions	158 560.10	895 785.80	215 072.35	839 273.55
14070.01	Autres immobilisations incorporelles	88 570.40	42 050.05	52 430.05	78 190.40
14070.02	Autres ouvrages de génies civiles	21 559.00	739 524.15		761 083.15
14070.03	Biens Meubles	48 430.70	114 211.60	162 642.30	
1409	Autres immobilisations corporelles	185 242.40	271 637.00	49 436.70	407 442.70
14090.00	Autres immobilisations corporelles	494 367.00	271 637.00		766 004.00
14090.99	Amortissement cumulés	-309 124.60		49 436.70	-358 561.30
1429	Autres immobilisations incorporelles	213 814.99	52 430.05	43 759.18	222 485.86
14290.00	Plan d'aménagement local (PAL)	67 450.60			67 450.60
14290.01	Autres immobilisations incorporelles	370 141.19	52 430.05		422 571.24
14290.99	Amortissement cumulés	-223 776.80		43 759.18	-267 535.98
1454	Participation aux entreprises publiques	47 600.00			47 600.00
14540.00	Capital-Action SAIDEF Posieux/Châtillon	41 600.00			41 600.00
14540.01	Action Société de navigation des Lacs "LNM"	6 000.00			6 000.00
1455	Participation aux entreprises privées	2 000.00			2 000.00
14550.00	Participation Association des Vignerons	2 000.00			2 000.00
1462	Contribution aux associations	617 988.92		77 030.41	540 958.51
14620.00	Contribution investissement CO	268 417.78		32 102.91	236 314.87
14620.01	Contribution investissement HIB	4 512.09		2 256.05	2 256.04
14621.00	Contribution investissement ARRIBRU	14 885.92		3 604.45	11 281.47
14621.01	Contribution investissement Font Conduite	10 305.08		1 472.16	8 832.92
14622.00	Contribution investissement ERES	319 868.05		37 594.84	282 273.21

Bilan

Compte	Désignation	Bilan au	Mouvement		Bilan au
		01.01.2023	Débit	Crédit	31.12.2023
2	PASSIF	41 965 529.37	17 105 073.81	14 215 984.08	44 854 619.10
20	Capitaux de tiers	26 319 122.81	13 124 957.55	13 573 251.61	25 870 828.75
200	Engagements courants	6 749 277.95	8 793 523.46	8 754 065.85	6 788 735.56
2000	Engagements courants	669 023.70	8 098 986.20	8 100 820.35	667 189.55
20000.01	Créanciers	669 023.70	8 098 986.20	8 100 820.35	667 189.55
2001	Engagements courants	1 598.65	672 956.66	466 171.50	208 383.81
20010.01	Comptes courant Etat de Fribourg		204 152.91		204 152.91
20011.01	Comptes Courants Caisse de compensation		275 039.35	275 039.35	
20011.02	Comptes Courants Accidents	389.05	36 379.70	36 768.75	
20011.03	Comptes Courants Maladie		15 682.60	12 753.80	2 928.80
20011.04	Compte Courant 2ème Pilier	449.60	141 160.00	141 609.60	
20011.05	Comptes Courants Allocation familiale	760.00	540.00		1 300.00
20011.06	BCF c/c Crèche		2.10		2.10
2002	Impôts et TVA		21 580.60		21 580.60
20020.00	Créanciers impôts 2020		21 580.60		21 580.60
2006	Dépôts et cautions	6 078 655.60		187 074.00	5 891 581.60
20060.00	Dépôts de garanties / Droit d'amarrage	6 078 255.60		187 074.00	5 891 181.60
20060.01	Dépôts Caution Clés	400.00			400.00
201	Engagement financiers à court terme	4 024 927.00	738 507.45	1 713 844.45	3 049 590.00
2010	Engagement envers des intermédiaires financiers	4 024 927.00	38 437.45	1 713 844.45	2 349 520.00
20102.00	BCF 30.01.100244-02 Ecole/Place jeux/Pousse-tube	687 000.00	2 046.70	689 046.70	
20102.01	BCF 30.01.279709-00 ATF Arrière-Plage	400 667.00	716.75	401 383.75	
20102.02	UBS 260-GS101984.0 ATF Port/EpuCrevel/Pavillon (14-24)	808 700.00	12 879.55	421 579.55	400 000.00
20102.03	BCF 30.01.278447-00 ATF Parking ch.des Grèves + ERES	1 218 560.00	7 783.60	94 823.60	1 131 520.00
20102.04	UBS AMWT FL2A M ATF Ferme Communale	520 000.00	7 102.50	59 102.50	468 000.00
20102.05	BCF 25.01.228985-00 ATF Amén EC/EU Rte Mussillens	390 000.00	7 908.35	47 908.35	350 000.00
2014	Part à court terme d'engagements		700 070.00		700 070.00
20143.00	Remboursement d'emprunts exigibles en l'espace d'un an	-	700 070.00		700 070.00
204	Passifs de régularisation	655 425.51	346 575.84	708 889.26	293 112.09
2040	Charge de personnel	2 600.85	11 637.95	2 600.85	11 637.95
20410.00	Passifs de régularisation des charges de personnel	2 600.85	11 637.95	2 600.85	11 637.95
2041	Charges de biens, services et autres	144 019.46	224 376.13	144 019.46	224 376.13
20410.00	Passifs de régularisation charges d'exploitation	144 019.46	224 376.13	144 019.46	224 376.13
2042	Impôts	48 175.40	98 246.76	101 639.15	44 783.01
20420.00	Passifs de régularisation AFC Bern	48 175.40	98 246.76	101 639.15	44 783.01
2045	Autres revenus d'exploitation	19 385.50	12 315.00	19 385.50	12 315.00
20450.00	Passifs de régularisation des revenus	19 385.50	12 315.00	19 385.50	12 315.00
2046	Investissement	441 244.30		441 244.30	
20460.00	Passifs de régularisation des investissements	441 244.30		441 244.30	
206	Engagement financiers à long terme	14 185 792.35	3 246 350.80	1 692 752.05	15 739 391.10
2060	Hypothèques	522 500.00	4 668.80	14 668.80	512 500.00
20600.00	BCF 15.20.001'105-01 Hypothèque Les Arcades	522 500.00	4 668.80	14 668.80	512 500.00

Bilan

Compte	Désignation	Bilan au	Mouvement		Bilan au
		01.01.2023	Débit	Crédit	31.12.2023
2063	Emprunts	11 009 883.00	3 118 284.30	1 468 424.30	12 659 743.00
20630.01	BCF 30.01.378188-09 ATF Trottoirs à Cheyres 1ère étape / Bâtimen	346 600.00	4 744.05	33 744.05	317 600.00
20630.04	BCF 3001.418070-00 ATF Hoirie Michel	723 000.00	6 963.95	34 963.95	695 000.00
20630.05	BCF 30.01.279708-02 ATF Arrière-plage Port 2012-2022	800 333.00	9 331.65	62 631.65	747 033.00
20630.06	BCF 30.01.176477-07 ATF Grande salle	1 171 800.00	5 702.75	84 002.75	1 093 500.00
20630.09	BCF 30.01.366800-05 ATF Rénovation Immeuble / Bord Route	508 900.00	9 029.45	39 029.45	478 900.00
20630.12	BCF 25.01.100266-05 ATF Bâtiment Communal	520 000.00	3 057.85	33 057.85	490 000.00
20630.14	BCF 30.01.430365-07 ATF Condémine /Stand de Tir	250 000.00	2 899.75	12 899.75	240 000.00
20630.15	BCF 30.01.478619-01 ATF Centre sportif	1 741 650.00	12 360.85	73 830.85	1 680 180.00
20630.17	Postfinance PF.005954 Trottoirs, Déchetterie, CO	947 600.00	2 369.00	112 369.00	837 600.00
20630.18	Emprunt de tiers	1 000 000.00	608.35	608.35	1 000 000.00
20630.19	Emprunt SUVA	3 000 000.00	35 150.00	105 150.00	2 930 000.00
20630.21	BCF 30.01.722828-04		1 000 000.00		1 000 000.00
20630.22	BCF 30.01.700786-06		2 026 066.65	176 066.65	1 850 000.00
20630.99	Remboursement d'emprunts exigibles en l'espace d'un an			700 070.00	-700 070.00
2068	Subventions d'investissements	2 653 409.35	123 397.70	209 658.95	2 567 148.10
20680.00	Subventions d'invest. Fédéral	70 000.00	62 199.00	7 000.00	125 199.00
20681.00	Subventions d'invest. du canton	625 608.00	10 508.30	55 447.88	580 668.42
20684.00	Subventions d'invest. entreprises publiques	26 181.65		1 692.50	24 489.15
20684.10	Subventions d'invest entr pub. - Eau	36 065.85		523.70	35 542.15
20684.20	Subventions d'invest. entr pub. - Eaux usées	16 285.50		214.30	16 071.20
20687.00	Subventions d'invest. ménages privées	340 641.15		41 179.80	299 461.35
20687.00	Subventions d'invest. ménages privées - Eau	545 036.27	13 962.80	39 723.23	519 275.84
20687.00	Subventions d'invest. ménages privées Eaux usées	993 590.93	36 727.60	63 877.54	966 440.99
2091	Engagement envers les fonds de capitaux	703 700.00		703 700.00	
20910.00	Taxes compensatoires pour locaux de la PC	703 700.00		703 700.00	
29	Capital propre	15 646 406.56	3 980 116.26	642 732.47	18 983 790.35
2900	Financements spéciaux	2 289 041.72	72 000.00	70 642.28	2 290 399.44
29001.00	Financements spécial approv en eau - mise en valeur	1 402 090.03	52 000.00		1 454 090.03
29001.01	Financements spécial approv en eau - équilibre du compte	349 300.41		50 474.65	298 825.76
29002.00	Financements spécial trait. eaux usées - mise en valeur	464 225.53	20 000.00		484 225.53
29002.01	Financements spécial trait. eaux usées - équilibre du compte	28 710.38		20 167.63	8 542.75
29003.00	Financements spécial Gestion des déchets	44 715.37			44 715.37
2930	Préfinancement affectés	137 541.00		15 011.70	122 529.30
29300.00	Préfinancement Décoration Giratoire	32 956.20		1 938.60	31 017.60
29300.01	Prélèvement réserve nouveaux compacteurs	104 584.80		13 073.10	91 511.70
2950	Réserve liée au retraitement	2 547 508.30		318 438.55	2 229 069.75
29500.00	Patrimoine administratif	2 547 508.30		318 438.55	2 229 069.75
2990	Résultat annuel	238 639.94	3 669 476.32	238 639.94	3 669 476.32
29900.00	Résultat annuel	238 639.94	3 669 476.32	238 639.94	3 669 476.32
2990	Résultats cumulés des années précédentes	10 433 675.60	238 639.94		10 672 315.54
29990.00	Résultats cumulés des années précédentes	10 433 675.60	238 639.94		10 672 315.54

FLUX DE TRESORERIE

Exercice :

2023

Comptes	Libellés	CHF
ACTIVITÉS D'EXPLOITATION		
90	Clôture du compte de résultats	3 669 476.32
33	Amortissement du patrimoine administratif	1 064 266.30
35	Attributions aux financements spéciaux	72 000.00
45	Prélèvement sur les financements spéciaux	-774 342.28
364	Réévaluation des prêts du patrimoine administratif	-
365	Réévaluation des participations du patrimoine administratif	-
366	Amortissements des subventions d'investissements d'association intercommunale	77 030.41
369	Variation charge de transfert Abri PC	703 700.00
466	Amortissements des subventions des investissements	-209 658.95
389	Attributions aux capitaux propres	-
3441	Revalorisation du patrimoine financier	103 757.05
4443	Revalorisation du patrimoine financier	-3 151 612.00
489	Prélèvement sur les capitaux propres	-333 450.25
Flux de trésorerie provenant des activités d'exploitation		1 221 166.60
ACTIVITÉS D'OPÉRATION		
101	Variation des créances	597 784.68
102	Variation des placements financiers à court terme	-
104	Variation des actifs de régularisation	-97 430.38
106	Variation des marchandises, fournitures et travaux en cours	8 912.25
107	Variation des placements financiers à long terme	-
109	Variation des créances financements spéciaux et fonds capitaux de tiers	-
200	Variation des engagements courants	39 457.61
201	Variation des engagements financiers à court terme	700 070.00
204	Variation des passifs de régularisations	-362 313.42
205	Variation des provisions à court terme	-
208	Variation des provisions à long terme	-
209	Variation des engagements des financements spéciaux	-703 700.00
Flux de trésorerie provenant de l'activité opérationnelle		182 780.74
ACTIVITÉS D'INVESTISSEMENT		
690 ./ 590	Résultat du compte des investissements	1 127 941.35
Flux de trésorerie provenant de l'activité d'investissement		-1 127 941.35
ACTIVITÉS DE FINANCEMENT		
2060	Hypotheques	-10 000.00
2063	Variation des emprunts	-25 547.00
Flux de trésorerie provenant de l'activité de financement		-35 547.00
VARIATION DE TRESORERIE		240 458.99
FLUX DE TRESORERIE SELON BILAN		
100	Solde de trésorerie au 1er janvier	2 113 904.41
100	Solde de trésorerie au 31 décembre	2 354 363.40
VARIATION DE TRESORERIE SELON BILAN		240 458.99

Limite d'activation et présentation des comptes

La limite d'activation est selon l'article 3 du règlement des finances fixée à CHF 30'000

Les comptes sont présentés selon les principes suivants :

- a) annualité: l'exercice comptable coïncide avec l'année civile ;
- b) comptabilité d'exercice: les charges et les revenus du compte de résultats ainsi que les dépenses et les recettes du compte des investissements sont comptabilisés dans la période durant laquelle ils sont générés le bilan est établi en fonction de la date de clôture;
- c) spécialité: les charges, les revenus, les dépenses et les recettes sont présentés selon la classification fonctionnelle et selon la classification par nature du plan comptable les actifs et les passifs du bilan sont présentés selon la classification par nature;
- d) prudence: la présentation des comptes et du bilan intègre tous les risques réels susceptibles d'en modifier les valeurs
- e) produit brut: les charges sont inscrites séparément des revenus du compte de résultats, les dépenses séparément des recettes du compte des investissements et les actifs séparément des passifs du bilan, sans aucune compensation, chacun d'entre eux y figurant à son montant intégral;
- f) importance: toutes les informations pertinentes nécessaires à une appréciation rapide et complète de l'état de la fortune, des finances et des revenus sont présentées;
- g) spécialité qualitative: un crédit ne peut être affecté qu'au but pour lequel il est octroyé;
- h) spécialité quantitative: une dépense ne peut être engagée que jusqu'à concurrence du montant inscrit dans le budget; sont réservées les dispositions relatives au dépassement de crédit;
- i) spécialité temporelle: un crédit budgétaire non utilisé est périmé à la fin de l'exercice comptable sont réservés les reports de crédits d'investissement;
- j) comparabilité: les comptes de la commune et de ses unités administratives sont comparables entre eux et au cours des années;
- k) permanence: les principes régissant la présentation des comptes restent inchangés sur une longue période;
- l) continuité: les normes régissant la présentation des comptes s'appuient sur le principe selon lequel les activités de la commune perdurent.

En outre, les informations fournies pour la présentation des comptes tiennent compte des critères suivants:

- a) clarté: les informations sont précises et compréhensibles;
- b) fiabilité: les informations reflètent la réalité des faits;
- c) neutralité: les informations sont objectives et excluent l'arbitraire.

INDICATEURS FINANCIERS MCH2

	2023	2022
1. TAUX D'ENDETTEMENT NET	76.20%	119.79%
2. DEGRÉ D'AUTOFINANCEMENT	387%	213%
3. PART DES CHARGES D'INTÉRÊTS	1%	1%
4. DETTE BRUTE PAR RAPPORT AUX REVENUS	170%	208%
5. PROPORTION DES INVESTISSEMENTS	10%	27%
6. PART DU SERVICE DE LA DETTE	7%	9%
7. DETTE NETTE PAR HABITANT EN FRANCS	2 448.35	3 857.18
8. TAUX D'AUTOFINANCEMENT	26%	6%

Etat des capitaux propres

Capitaux propres au 1er janvier 2023			Changement intervenus pendant l'exercice						Capitaux propres au 31 décembre 2023				
Comptes	Libellés	CHF	Motif de l'augmentation			Motif de la diminution			Comptes	Libellés	CHF		
			Comptes	motif	CHF	Comptes	motifs	CHF					
2900	Financements spéciaux enregistrés sous capital propre	2 289 041.72	Attributions aux FS, capitaux propres			72 000.00	Prélèvements sur les FS, capitaux propres			70 642.28	2900	Financement spéciaux enregistré sous capital propre	2 290 399.44
29001.00	Financement spécial, approvisionnement en eau	1 402 090.03	35	Attribution maintien de la valeur (Calcul PIEP)	52 000.00	45		0.00	29001	Financement spécial, approvisionnement en eau	1 454 090.03		
29001.01	Financement spécial, approvisionnement en eau - Equilibre résultats	349 300.41	35		0.00	45	Equilibre du résultats	50 474.65	29001	Financement spécial, approvisionnement en eau	298 825.76		
29002.00	Financement spécial, traitement des eaux usées	464 225.53	35	Attribution maintien de la valeur	20 000.00	45		0.00	29002	Financement spécial, traitement des eaux usées	484 225.53		
29002.01	Financement spécial, traitement des eaux usées - Equilibre résultats	28 710.38	35			45	Equilibre du résultats	20 167.63	29002	Financement spécial, traitement des eaux usées	8 542.75		
29003.00	Financement spécial, élimination des déchets	44 715.37	35			45		0.00	29003	Financement spécial, élimination des déchets	44 715.37		
2930	Préfinancement affectés	137 541.00	Attributions aux préfinancements affectés			0.00	Prélèvements aux préfinancements affectés			15 011.70	2930	Préfinancement affectés	122 529.30
29300.00	Préfinancement Décoration Giratoire	32 956.20					Amortissement en lien avec l'investissement	1 938.60	29300.00	Préfinancement Décoration Giratoire	31 017.60		
29300.01	Préfinancement Nouveaux Compacteurs	104 584.80					Amortissement en lien avec l'investissement	13 073.10	29300.01	Préfinancement Nouveaux Compacteurs	91 511.70		
2950	Réserve liée au retraitement PA (introduction MCH2)	2 547 508.30	Attributions à la réserve liée au retraitement			0.00	Prélèvements de la réserve liée au retraitement			318 438.55	2950	Réserve liée au retraitement PA (introduction MCH2)	2 229 069.75
29 500.00	Patrimoine administratif, autres	2 547 508.30			0.00	48	Amortissement réserve s/10ans	318 438.55	29 500.00	Patrimoine administratif, autres	2 229 069.75		
2990	Résultat annuel - excédent/découvert du bilan	10 672 315.54			3 669 476.32			0.00	299	Résultat annuel - excédent/découvert du bilan	14 341 791.86		
29990.00	Compte général	10 672 315.54	29900	Excédent (+)	3 669 476.32	29900	Déficit (-)		29990.00	Compte général	14 341 791.86		
29	Capital propre	15 646 406.56			3 741 476.32			404 092.53	29	Capital propre	18 983 790.35		

Tableau des provisions

Provisions à long terme							
Compte de provisions	Libellés	Valeur comptable au 01.01.2023	Modification			Valeur comptable au 31.12.2023	Commentaire sur la modification et/ou le maintien
			Constitution	Utilisation	Dissolution		
10100.99	Provision pertes sur débiteurs	92 000.00			21 000.00	71 000.00	Dès 2023 la provision séparent les débiteurs classiques et impôts
10120.99	Provision pertes sur débiteurs impôts		139 000.00			139 000.00	

Tableau des participations

Nom, siège, forme juridique	Domaine d'activité	Capital nominatif	Part de propriété	Part des voix E = Exécutif / L = Législatif	Autres détenteurs de parts importantes	Valeur comptable au 31.12	Valeur d'acquisition	Norme de présentation des comptes (mch1, mch2, CO, etc)	Flux financiers pendant l'exercice	Engagement / Dettes hors bilan
Groupement de communes selon article 121 Lcom										
Arribru, Cheyres (association intercommunale pour l'alimentation en eau potable des communes fribourgeoises et vaudoises de la région des tunnelsd'Arrissoules et des Bruyères)	Approvisionnement en eau potable	-	6 voix	E	Rovray, Yvonand, Estavayer, Lully	-	-	MCH2	223 262.50	
ERES, Estavayer (association intercommunale pour l'épuration des eaux de la région d'Estavayer-le-Lac)	Traitement des eaux usées	-	3 voix	E	Estavayer, Lully, Châtillon	-	-	MCH2	167 325.95	
Association du cycle d'orientation des communes du district de la Broye, Estavayer	Ecoles	-	5 voix	E	Estavayer, Belmont Broye,...	-	-	MCH2	998 458.20	2 392 045.00
Réseau santé sociale de la Broye	Santé	-	5 voix	E	Estavayer, Belmont Broye,...	-	-	MCH2	1 059 961.60	1 595 835.60
Corporation forestière, Estavayer	Forêts	-	4 voix	E	Estavayer, Les Montets, Cugy,...	-	-	MCH2	26 055.50	
Personnes morales de droit privé										
SAIDEF SA, Hauterive	Elimination des déchets	27 000 000.00	1040 actions nominatives	L	Etat de Fribourg	41 600.00	41 600.00	CO	54 103.90	
LNM Navigation SA, Neuchâtel	Navigation	2 846 797.00	6000 actions nominatives	L	Canton de Neuchâtel	6 000.00	6 000.00	CO	-	
Société simple, en nom collectif ou commandite										
Association des vigneron broyards, Cheyres	Viticulture	72 000.00	2 parts	L	Divers	2 000.00	2 000.00	CO	79.10	

Inventaire des immobilisations

2023

N° Compte		Désignation	Compte amortissement	Année d'acquisition	Avant 2000 selon Contrôle	2023	Valeur d'acquisition/ Coût de construction	Durée d'amortissement	Taux d'amortissement	Amortissement annuel	Durée d'utilisation au 31.12.2023	Amortissements cumulés	Transfert	Revalorisation / Dépréciation	Valeur comptable nette au 31.12.2023		
1400		Terrains					1 512 332.80	-		-	-	-	-	-	1 512 332.80		
14000.00		Terrains					1 512 332.80			-	-	-	-	-	1 512 332.80		
14000.00	1	Achat terrains Hoirie Emile Noble Parcelle 5134		2006			260 000.00	-	-	-	-	-	-	-	260 000.00		
	2	Terrains Hoirie Michel		2014			871 080.00	-	-	-	-	-	-	-	871 080.00		
	3	Achat terrain Bois Eternit Parcelle 1383 et 876		2004			28 938.00								28 938.00		
	4	Achat terrain Châbles Parcelle 1524		2002			80 603.45	-	-	-	-	-	-	-	80 603.45		
	5	Achat terrain Châbles Parcelle 611		2003			90 000.00	-	-	-	-	-	-	-	90 000.00		
	6	Achat terrain Condémine Cheyres		2000			21 250.00	-	-	-	-	-	-	-	21 250.00		
	7	Achat terrain s/ Moulin Parcelle 3484 (136m2)		2000			3 400.00								3 400.00		
	8	Soulte Terrain 181 + 1700DP		2001			142 531.65								142 531.65		
	9	Achat parcelles agricoles N°2289 et 2097		2018			14 529.70	-	-	-	-	-	-	-	14 529.70		
1401		Route , voies de communication				28 524.80	9 484 904.80			338 137.73		3 489 877.92	-	-	5 995 026.88		
14010.00		Routes				28 524.80	9 484 904.80			338 137.73		3 489 877.92	-	-	5 995 026.88		
14010.00	2	Trottoir déchetterie	6150.3300.10	2004			293 972.30	20	5%	14 698.62	19	279 273.69			14 698.62		
	3	Rampe Accès Gare Cheyres		2014			151 200.00	20	5%	7 560.00	9	68 040.00			83 160.00		
	4	Aménagement giratoire Vaularbel/condémine		2019			837 420.15	20	5%	41 871.01	4	167 484.03			669 936.12		
	5	Réfection Chemin des Grèves Etape 2		2020			1 826 912.95	40	2.5%	45 672.82	3	137 017.37			1 689 895.58		
	6	Réfection Chemin des Grèves		2022			66 391.00	40	2.5%	1 659.78	1	1 659.78			64 731.23		
	7	Réfection Chemin des Grèves		2014			1 818 533.95	40	2.5%	45 463.35	9	409 169.14			1 409 364.81		
	8	Aménagement Rochaudon - Rafor - Bossonets - Verdzires		2004			586 295.95	40	2.5%	14 657.40	19	278 490.58			307 805.37		
	9	Aménagement - Routes des Fous - Résidence Bellevue		2005			169 106.50	40	2.5%	4 227.66	18	76 097.93			93 008.58		
	10	Aménagement Route Béthanie - Mussillens		2007			920 010.65	40	2.5%	23 000.27	16	368 004.26			552 006.39		
	11	Réfection chemin public de dévestitures (pavés)		2006			487 856.45	20	5%	24 392.82	17	414 677.98			73 178.47		
	16	Réam. Place d'évitements et Bords de route 2ème partie Secteur Balimann		2014			640 274.20	20	5%	32 013.71	9	288 123.39			352 150.81		
	19	Réfection Chemins N° 32, 40, 41		2009			82 000.00	20	5%	4 100.00	14	57 400.00			24 600.00		
	20	Réfection Chemins N° 32, 40, 41		2004			73 665.15	20	5%	3 683.26	19	69 981.89			3 683.26		
	21	Réfection Route du Port		2007			525 482.30	20	5%	26 274.12	16	420 385.84			105 096.46		
	22	Réfection Route de Crevel		2008			116 000.00	20	5%	5 800.00	15	87 000.00			29 000.00		
	23	Réfection Chemin de la Condémine		2009			148 906.40	20	5%	7 445.32	14	104 234.48			44 671.92		
	24	Réfection Chemin Neuf		2012			388 186.80	20	5%	19 409.34	11	213 502.74			174 684.06		
	25	Réfection piste cyclable vers la bergerie		2019			177 192.20	20	5%	8 859.61	4	35 438.44			141 753.76		
	26	Réfection trottoir Châbles Le Communeau - Rue du Four		2020			65 477.45	20	5%	3 273.87	3	9 821.62			55 655.83		
	27	Réfection Route des Granges		2022			81 495.60	20	5%	4 074.78	1	4 074.78			77 420.82		
	27	Réfection Dalles en Béton Bonnefontaine		2023			28 524.80	20	5%	-	-	-			-	28 524.80	
	1402			Aménagement des cours d'eau					819 466.75			30 012.30		287 335.05	-	-	532 131.70
	14020.00			Aménagement des cours d'eau					819 466.75			30 012.30		287 335.05	-	-	532 131.70
				Ruisseau de la Croix Réaménagement		2020			381 025.35	20	5%	19 051.27	3	57 153.32			323 872.03
		2		Bassin de rétention (ruisseau du Four)		2002			438 441.40	40	2.5%	10 961.04	21	230 181.74			208 259.67

Inventaire des immobilisations

2023

N° Compte	Désignation	Compte amortissement	Année d'acquisition	Avant 2000 selon Contrôle	2023	Valeur d'acquisition/ Coût de construction	Durée d'amortissement	Taux d'amortissement	Amortissement annuel	Durée d'utilisation au 31.12.2023	Amortissements cumulés	Transfert	Revalorisation / Dépréciation	Valeur comptable nette au 31.12.2023
1403	Autres ouvrages de génie civil				-	6 478 544.45			134 735.76		1 940 066.96	-	-	4 538 477.50
14030.00	Autres ouvrages de génie civil					1 060 760.30			53 038.00		877 569.31	-	-	183 190.99
	1 Murs des vignes	6150.3300.30	2005			357 493.35	20	5%	17 874.65	18	321 743.80			35 749.56
	2 PED Combodon		2004			180 744.50	20	5%	9 037.23	19	171 707.28			9 037.23
	3 Nomenclature Eclairage + Signalisation		2006			135 510.05	20	5%	6 775.50	17	115 183.54			20 326.51
	4 Extension Zone Ferrajo - Condémine		2008			348 240.40	20	5%	17 412.02	15	261 180.30			87 060.10
	5 Décoration Giratoire		2019			38 772.00	20	5%	1 938.60	4	7 754.40			31 017.60
14031.00	Autres ouvrages de génie civil - Approvisionnement en eau					1 663 909.75			25 349.30		405 202.40	-	-	1 258 707.35
	1 Puits du Moulin	7101.3300.31	2003			154 290.65	50	2%	3 085.81	20	61 716.26			92 574.39
			2005			33 580.00	20	5%	1 679.00	18	30 222.00			3 358.00
	2		2000			63 900.00	66 ans 2/3	1.5%	958.50	23	22 045.50			41 854.50
	3		2005			43 075.50	66 ans 2/3	1.5%	646.13	18	11 630.39			31 445.12
	4 Construction de réservoirs et conduites - Secteurs Châbles		2006			119 880.55	66 ans 2/3	1.5%	1 798.21	17	30 569.54			89 311.01
	5		2010			33 183.55	66 ans 2/3	1.5%	497.75	13	6 470.79			26 712.76
	6		2016			42 111.20	66 ans 2/3	1.5%	631.67	7	4 421.68			37 689.52
	7 Bouclage eau secteur la Condémine		2016			229 666.75	80	1.25%	2 870.83	7	20 095.87			209 570.88
	8 Aménagement quartier La Rapettaz		2004			239 470.90	80	1.25%	2 993.39	19	56 874.34			182 596.56
	9 Captages vers le monument Aviateur		2005			65 865.05	50	2%	1 317.30	18	23 711.42			42 153.63
	10 Raccordement défense incendie Béthanie -Le Communeau		2007			97 248.55	80	1.25%	1 215.61	16	19 449.71			77 798.84
	11 Conduite d'eau potable Les Vaux		2010			160 223.60	80	1.25%	2 002.80	13	26 036.34			134 187.27
	12 Bouclage eau Rafor-Bossonets		2013			199 873.95	80	1.25%	2 498.42	10	24 984.24			174 889.71
	13 Conduites trottoir Ecoles		2001			63 588.00	80	1.25%	794.85	22	17 486.70			46 101.30
	14 Rénovation Captages Pissiau		2001			57 675.80	50	2%	1 153.52	22	25 377.35			32 298.45
	15 Zones de protection des Sources Chavannes/Pissiau/du Chalet/Vau Larbe	2003			60 275.70	50	2%	1 205.51	20	24 110.28			36 165.42	
14032.00	Autres ouvrages de génie civil - Traitement des eaux usées				-	3 725 688.25			54 939.16		650 248.38	-	-	3 075 439.87
	1 Travaux épuration Béthanie -le Moulin	7201.3300.32	2007			269 895.65	80	1.25%	3 373.70	16	53 979.13			215 916.52
	2 Travaux épuration La Planna - La Riaz		2006			225 109.10	80	1.25%	2 813.86	17	47 835.68			177 273.42
	3 Travaux épuration Les Ouches		2006			289 454.70	80	1.25%	3 618.18	17	61 509.12			227 945.58
	4 Travaux épuration Plantaz Marion + Derrière la Grange		2006			281 689.95	80	1.25%	3 521.12	17	59 859.11			221 830.84
	5 Aménag. EC/EU Rte Mussillens		2006			350 000.00	80	1.25%	4 375.00	17	74 375.00			275 625.00
	6 Collecteurs d'eaux claires Les Ouches 2		2007			214 839.00	80	1.25%	2 685.49	16	42 967.80			171 871.20
	7 Collecteur Rte Vaularbel		2018			883 677.15	80	1.25%	11 045.96	5	55 230.82			828 446.33
	8 Epuration Hameau des Granges		2015			78 081.10	33 ans 1/3	3%	2 342.43	8	18 739.46			59 341.64
	9 Remplacement collecteur secteur Le Verger		2001			187 932.40	80	1.25%	2 349.16	22	51 681.41			136 250.99
	10 Déplacement collecteur EC des Nex - Bonnefontaine		2009			50 000.00	80	1.25%	625.00	14	8 750.00			41 250.00
	11 Mise en séparatif secteur Champ-Loup - Rte Mussillens		2009			26 915.50	80	1.25%	336.44	14	4 710.21			22 205.29
	12 Canalisation Vaularbel		2001			140 292.95	80	1.25%	1 753.66	22	38 581.18			101 711.77
	13 Collecteur Tivoli		2003			23 044.70	80	1.25%	288.06	20	5 761.18			17 283.53
	14 Collecteurs PED Condémine		2008			389 194.85	80	1.25%	4 864.94	15	72 974.03			316 220.82
	15 Collecteurs Rte Yverdon de l'Ecu à Chanez		2010			54 406.95	80	1.25%	680.09	13	8 841.13			45 565.82
	16 Collecteurs Vaubétran		2012			49 443.95	80	1.25%	618.05	11	6 798.54			42 645.41
	17 Renouvellement Commande eau Usées		2019			186 710.30	20	5%	9 335.52	4	37 342.06			149 368.24
	18 Mise en séparatif secteur Rte Chapelle - Rte Mussillens		2022			25 000.00	80	1.25%	312.50	1	312.50			24 687.50
14033.00	Autres ouvrages de génie civil - Gestion des déchets					28 186.15			1 409.31		7 046.86	-	-	21 139.29
	Rampe		2018			28 186.15	20	5%	1 409.31	5	7 046.86			21 139.29

Inventaire des immobilisations

2023

N° Compte		Désignation	Compte amortissement	Année d'acquisition	Avant 2000 selon Contrôle	2023	Valeur d'acquisition/ Coût de construction	Durée d'amortissement	Taux d'amortissement	Amortissement annuel	Durée d'utilisation au 31.12.2023	Amortissements cumulés	Transfert	Revalorisation / Dépréciation	Valeur comptable nette au 31.12.2023
1404		Bâtiments				-	13 366 615.70			421 626.50		5 049 079.76	-	-25 000.00	8 292 535.94
14040.00		Bâtiments à loyers modérés				-	2 855 118.85			85 653.59		1 707 149.80	-	-	1 147 969.05
	1	Bâtiment Routes d'Yverdon 391		1993	880 000		880 000.00	33 ans 1/3	3%	26 400.00	30	792 000.00			88 000.00
		Rénovation		2015			71 148.35	33 ans 1/3	3%	2 134.45	8	17 075.60			54 072.75
	2	Bâtiment Route d'Yverdon 331		2006			840 000.00	33 ans 1/3	3%	25 200.00	17	428 400.00			411 600.00
		Achat Immeuble		2007			42 698.30	33 ans 1/3	3%	1 280.95	16	20 495.18			22 203.12
		Rénovation		2013			28 081.85	33 ans 1/3	3%	842.46	10	8 424.56			19 657.30
		Réfection Place		2018			16 827.55	33 ans 1/3	3%	504.85	5	2 522.80			14 304.75
		Réfection Lucarne + Etanchéité	0290.3300.40	2016			56 460.20	33 ans 1/3	3%	1 693.81	7	11 856.64			44 603.56
	3	Bâtiment Route d'Yverdon 371		2007			760 336.40	33 ans 1/3	3%	22 810.09	16	364 961.47			395 374.93
		Rénovation		2005			67 891.35	33 ans 1/3	3%	2 036.74	18	36 661.33			31 230.02
	4	Bâtiment Route Mussillens 23		2014			91 674.85	33 ans 1/3	3%	2 750.25	9	24 752.21			66 922.64
		Achat + Rénovation		2014			91 674.85	33 ans 1/3	3%	2 750.25	9	24 752.21			66 922.64
	5	Bâtiment Rue de la Chapelle 26		2014			91 674.85	33 ans 1/3	3%	2 750.25	9	24 752.21			66 922.64
		Rénovation d'un appartement		2014			91 674.85	33 ans 1/3	3%	2 750.25	9	24 752.21			66 922.64
14040.01		Ecoles				-	1 304 035.85			39 640.99		390 808.87	-	-	913 226.98
	1	Bâtiment Chemin de l'Ecole 12	2170.3300.40	2007			216 657.75	33 ans 1/3	3%	6 499.73	16	103 995.72			112 662.03
	2	Bâtiment Rue de la Gare 20	2170.3300.40	2005			25 995.65	20	5%	1 299.78	18	23 396.09			2 599.57
		Remise en état parcelle		2014			678 662.80	33 ans 1/3	3%	20 359.88	9	183 238.96			495 423.84
		Aménagement bâtiment scolaire provisoire		2002			7 436.90	33 ans 1/3	3%	223.11	21	4 685.25			2 751.65
	3	Bâtiment Rue de la Chapelle 23 / Ecole	2170.3300.40	2003			72 437.50	33 ans 1/3	3%	2 173.13	20	43 462.50			28 975.00
		Entretien rénovation		2010			39 961.15	33 ans 1/3	3%	1 198.83	13	15 584.85			24 376.30
		Entretien rénovation		2014			35 662.45	33 ans 1/3	3%	1 069.87	9	9 628.86			26 033.59
		Entretien rénovation		2022			227 221.65	33 ans 1/3	3%	6 816.65	1	6 816.65			220 405.00
		Aménagement salle de classe		2022			227 221.65	33 ans 1/3	3%	6 816.65	1	6 816.65			220 405.00
14040.02		Installations sportives				-	2 039 840.15			61 195.20		305 976.02	-	-	1 733 864.13
	1	Bâtiment Route de Crevel 301 C	3410.3300.40	2018			1 818 774.20	33 ans 1/3	3%	54 563.23	5	272 816.13			1 545 958.07
	2	Bâtiment Route de Crevel 301 B	3410.3300.40	2018			221 065.95	33 ans 1/3	3%	6 631.98	5	33 159.89			187 906.06
		Rénovation du bâtiment du tennis		2018			221 065.95	33 ans 1/3	3%	6 631.98	5	33 159.89			187 906.06
14040.03		Abri PC				-	658 635.30			19 759.06		295 001.28	-	-	363 634.02
	1	Construction d'abris publics La Condémine	1620.3300.40	2009			556 555.00	33 ans 1/3	3%	16 696.65	14	233 753.10			322 801.90
	2	Construction d'abris publics Cours des Griottes	1620.3300.40	2003			102 080.30	33 ans 1/3	3%	3 062.41	20	61 248.18			40 832.12
14040.04		Autres bâtiments				-	6 407 742.55			212 340.37		2 283 323.23	-	-25 000.00	4 099 419.32
	1	Bâtiment Rue de la Gare 12	0290.3300.40	2005			228 270.95	33 ans 1/3	3%	6 098.13	18	109 766.31		-25 000.00	93 504.64
		Changement sythème Chauffage + Ventil		2009			2 028 431.35	33 ans 1/3	3%	60 852.94	14	851 941.00			1 176 490.35
		Rénovation Grande Salle Cheyres		2020			155 036.15	33 ans 1/3	3%	4 651.08	3	13 953.25			141 082.90
		Changement système Chauffage		2022			422 297.65	33 ans 1/3	3%	12 668.93	1	12 668.93			409 628.72
		Réfection sous-sol		2022			64 625.10	5 ans	20%	12 925.02	1	12 925.02			51 700.08
		Réorganisation locaux administratif		1992	#####		1 000 000.00	33 ans 1/3	3%	30 000.00	31	930 000.00			70 000.00
	2	Bâtiment Rue de la Chapelle 23		2004			14 855.25	33 ans 1/3	3%	445.66	19	8 467.49			6 387.76
		Construction annexe		2004			14 855.25	33 ans 1/3	3%	445.66	19	8 467.49			6 387.76
		Rénovation ferblanterie		2004			14 855.25	33 ans 1/3	3%	445.66	19	8 467.49			6 387.76
	3	Bâtiment Route d'Yverdon 337	6150.3300.40	2006			510 000.00	33 ans 1/3	3%	15 300.00	17	260 100.00			249 900.00
	4	Acquisition d'un pavillon	0290.3300.40	2021			141 026.10	10 ans	10%	14 102.61	2	28 205.22			112 820.88
	5	Bâtiment Route de Mussillens 23	5451.3300.40	2022			1 843 200.00	33 ans 1/3	3%	55 296.00	1	55 296.00			1 787 904.00
		Crèche		2022			1 843 200.00	33 ans 1/3	3%	55 296.00	1	55 296.00			1 787 904.00
14043.00		Bâtiments - Gestion des déchets				-	101 243.00			3 037.29		66 820.57	-	-	34 422.43
	1	Route du Ferrajo 17 A	7301.3300.40	2001			101 243.00	33 ans 1/3	3%	3 037.29	22	66 820.57			34 422.43

Inventaire des immobilisations

2023

N° Compte	Désignation	Compte amortissement	Année d'acquisition	Avant 2000 selon Contrôle	2023	Valeur d'acquisition/ Coût de construction	Durée d'amortissement	Taux d'amortissement	Amortissement annuel	Durée d'utilisation au 31.12.2023	Amortissements cumulés	Transfert	Revalorisation / Dépréciation	Valeur comptable nette au 31.12.2023
1406	Biens meubles				163 302.00	704 096.51			46 558.12		138 958.22	-	-	565 138.29
14060.00	Véhicules				114 211.60	268 442.30			10 580.00		40 890.00	-	-	227 552.30
	4 Piaggio	6150.3300.60	2015			18 300.00	10	10%	1 830.00	8	14 640.00			3 660.00
	5 John Deere		2020			87 500.00	10	10%	8 750.00	3	26 250.00			61 250.00
	Acquisition véhicules		2023		114 211.60	162 642.30	10	10%	-	-	-			
14060.01	Mobiliers, machines				49 090.40	253 923.21			17 805.02		48 649.11	-	-	205 274.10
	1 Installation décoration de Noël	6150.3300.60	2015			35 980.61	10	10%	3 598.06	8	28 784.59			7 196.02
	2 Installation défibrillateurs	0290.3300.60	2019			18 858.55	10	10%	1 885.86	4	7 543.42			11 315.13
	3 Mobiliers Crèche	5451.3300.60	2022			96 428.40	10	10%	9 642.84	1	9 642.84			86 785.56
	4 Acquisition Pupitres	2170.3300.60	2022			53 565.25	20	5%	2 678.26	1	2 678.26			50 886.99
			2023		49 090.40	49 090.40	20	5%	-	-	-			49 090.40
14063.00	Biens meubles - Gestion des déchets				-	181 731.00			18 173.10		49 419.11	-	-	132 311.89
	2 Acquisition nouveau compacteur		2020			130 731.00	10	10%	13 073.10	3	39 219.11			91 511.89
	3 Achat Pelleteuse Liebherr		2021			51 000.00	10	10%	5 100.00	2	10 200.00			40 800.00
1407	Installations en constructions				754 524.15	839 273.55			-		-	-	-	839 273.55
14070.01	Autres immobilisation incorporelles				15 000.00	78 190.40			-		-	-	-	78 190.40
	1 Etude Centre Village Châbles					9 800.00	10	10%						9 800.00
	3 Etude pour l'élaboration d'un plan contre les crues				15 000.00	58 619.85	10	10%						58 619.85
	5 Etude Assainissement- Isolation/Chauffage Châbles					9 770.55	10	10%						9 770.55
14070.02	Autres ouvrages de génie civile				739 524.15	761 083.15			-		-	-	-	761 083.15
	Aménagements de zones 30km/h bas du village Cheyres				3 545.20	25 104.20	20	5%						25 104.20
	Concept Parking Signalisation - Marquage				25 029.60	25 029.60	10	10%						25 029.60
	PIEP Etap 1 Supression et Rénovation Réservoir Le Mont				704 586.60	704 586.60	66 ans 2/3	1.5%						704 586.60
	PIEP Bouclage Secteur Crevel				6 362.75	6 362.75	80	1.25%						6 362.75
1409	Autres immobilisations corporelles				271 637.00	766 004.00			49 436.70		358 561.30	-	-	407 442.70
14090.00	Autres immobilisations corporelles				271 637.00	766 004.00			49 436.70		358 561.30	-	-	407 442.70
	1 Assainissement ancienne Ciblerie	1610.3300.90	2013			77 115.50	10	10%	7 711.55	10	77 115.50			-
	2 Passerelle Bord du Lac	3420.3300.90	2013			71 537.95	10	10%	7 153.80	10	71 537.95			-
	3 Changement parc Eclairage Public	6150.3300.90	2017			44 415.00	10	10%	4 441.50	6	26 649.00			17 766.00
	4 Aménagement Digue / Berges Port Safari	6310.3300.90	2014			91 903.00	10	10%	9 190.30	9	82 712.70			9 190.30
	5 Travaux d'assainissement Stand de tir (site pollué)	7690.3300.90	2017			125 757.30	10	10%	12 575.73	6	75 454.67			50 302.62
	6 Place de détente Le Crêt	8200.3300.90	2020			35 656.60	10	10%	3 565.66	3	10 696.98			24 959.62
	7 Place de jeux Châbles	3420.3300.90	2020			47 981.65	10	10%	4 798.17	3	14 394.50			33 587.16
	8 Dragage Petits Ports	6310.3300.90	2023		271 637.00	271 637.00	20	5%	-	-	-			271 637.00
1429	Autres immobilisation incorporelles				27 050.05	490 021.84			43 759.18		267 535.98	-	-	222 485.86
14290.00	Plan d'aménagement local (PAL)					67 450.60			6 745.06		53 960.48	-	-	13 490.12
	1 Révision PAL	7900.3320.90	2015			67 450.60	10	10%	6 745.06	8	53 960.48			13 490.12
14290.01	Autres immobilisation incorporelles				27 050.05	422 571.24			37 014.12		213 575.50	-	-	208 995.74
	1 Etude centre village & bâtiments	0290.3320.90	2015			213 292.14	10	10%	21 329.21	8	170 633.76			42 658.38
	2 Frais d'étude d'assainissement site pollué Rochette	7690.3320.90	2017			40 061.25	10	10%	4 006.13	6	24 036.75			16 024.50
	3 Etude stratégie communale	7900.3320.90	2020			36 131.05	10	10%	3 613.11	3	10 839.32			25 291.74
	4 Investigation technique décharge Chonny	7690.3320.90	2022			15 410.55	10	10%	1 541.06	1	1 541.06			13 869.50
	5 Etude suppression et rénovation réservoir	7101.3320.90	2022			65 246.20	10	10%	6 524.62	1	6 524.62			58 721.58
	6 Etude Réfection du Chemin Pré-de-la-Vigne	6150.3320.90	2023		27 050.05	52 430.05	10	10%	-	-	-			52 430.05
1462	Contribution aux associations				-	1 545 641.95			77 030.41		1 004 683.43	-	-	540 958.52
14620.00	Total CO	2130.3660.00			-	642 058.20	20	5%	32 102.91		405 743.33			236 314.87
	2 HIB	4110.3660.00	2004			45 120.95	20	5%	2 256.05	19	42 864.90			2 256.05
14621.00	3 Participation Font Conduite eau Le Château	7101.3660.10	2009			29 443.10	20	5%	1 472.16	14	20 610.18			8 832.92
	4 Total ARRIBRU				-	72 089.05	20	5%	3 604.45		60 807.58			11 281.47
	Total ERES						756 930.65	20	5%	37 594.84		474 657.44		
	Sous-total Patrimoine administratif				1 245 038.00	36 006 902.35			1 141 296.69		12 536 098.62			23 445 803.72

Inventaire des immobilisations

2023

N° Compte	Désignation	Compte amortissement	Année d'acquisition	Avant 2000 selon Contrôle	2023	Valeur d'acquisition/ Coût de construction	Durée d'amortissement	Taux d'amortissement	Amortissement annuel	Durée d'utilisation au 31.12.2023	Amortissements cumulés	Transfert	Revalorisation / Dépréciation	Valeur comptable nette au 31.12.2023
2068	Subvention d'investissements				-123 397.70	-5 320 862.55			-209 658.94		-2 753 713.79	-	-	-2 567 148.76
20680.00	Subvention d'investissements fédéral				-62 199.00	-132 199.00			-7 000.00		-7 000.00			-125 199.00
	1 Subvention fédéral Agrandissement Crèche	5451.4660.00	2022			-70 000.00	10	10%	-7 000.00	1	-7 000.00			-63 000.00
	2 Subvention fédéral Agrandissement Crèche		2023			-62 199.00	-62 199.00	10	10%	-	-	-		
20681.00	Subvention d'investissements cantonal				-10 508.30	-1 168 914.45			-55 447.88		-588 246.38			-580 668.08
	1 Subvention cantonal Assainissement ancienne Ciblerie	1610.4660.10	2013			-12 804.00	10	10%	-1 280.40	10	-12 804.00			-
	2 Subvention fédéral Assainissement ancienne Ciblerie		2013			-32 000.00	-32 000.00	10	10%	-3 200.00	10	-32 000.00		
	3 Subv. Cant. Aménagement bâtiment scolaire provisoire	2170.4460.10	2014			-59 277.35	33 ans 1/3	3%	-1 778.30	9	-16 004.70			-43 272.65
	4 Subvention cantonales Chemin de l'Ec Subvention cantonales		2007			-25 348.95	-25 348.95	33 ans 1/3	3%	-760.50	16	-12 168.00		
	18 Subvention Ouverture Nouvelle salle de Classe	6150.4660.10	2022		-10 508.30	-35 002.70	20	5%	-1 750.14	1	-1 750.14			-33 252.57
	5 Subvention cantonale Trottoir déchetterie		2004			-56 304.00	-56 304.00	20	5%	-2 815.20	19	-53 488.80		
	6 Subvention cantonale Aménagement Route Béthanie - Mussillens	6150.4660.10	2007			-84 957.00	40	2.5%	-2 123.90	16	-33 982.40			-50 974.60
	7 Subvention cantonale Réfection chemin public de dévestitures (pavés)		2006			-135 897.00	-135 897.00	20	5%	-6 794.90	17	-115 513.30		
	10 Subvention cantonale Murs des vignes	6150.4660.10	2005			-166 691.75	20	5%	-8 334.60	18	-150 022.80			-16 668.95
	17 Subvention piste cyclable vers la bergerie		2022			-84 395.80	-84 395.80	20	5%	-4 219.79	1	-4 219.79		
	13 Subvention fédérale Ruisseau de la Croix	6150.4660.10	2020			-254 697.05	20	5%	-12 734.90	3	-38 204.70			-216 492.35
	14 Subvention cantonale Bassin de rétention (ruisseau du Four)		2002			-163 532.85	-163 532.85	40	2.5%	-4 088.30	21	-85 854.30		
	15 Subvention cantonale Travaux d'assainissement Stand de tir (site pollué)	7690.4660.10	2017			-53 333.00	10	10%	-5 333.30	6	-31 999.80			-21 333.20
	16 Subvention chauffage à bois Grande salle	0290.4660.10	2022			-4 673.00	20	5%	-233.65	1	-233.65			-4 439.35
20684.00	Subvention d'investissements entreprises publiques					-99 742.40			-2 430.50		-23 639.90		-	-76 102.50
	1 Subvention entreprises publiques Rénovation appartement	0290.4660.40	2014			-4 282.00	33 ans 1/3	3%	-128.50	9	-1 156.50			-3 125.50
	4 Subv. Entreprise publique Aménagement giratoire Vaularbel/condémine	6150.4660.40	2019			-17 142.70	20	5%	-857.10	4	-3 428.40			-13 714.30
	5 Subvention de entreprises publiques Quartiers Rafor - Bossonnets		2004			-10 288.55	-10 288.55	40	2.5%	-257.20	19	-4 886.80		
	6 Subvention entreprise publique Collecteurs PED Condémine	7101.4660.40	2008			-8 993.10	20	5%	-449.70	15	-6 745.50			-2 247.60
	7 Subvention entreprises publiques Raccordement défense incendie Béthanie -Le C		2007			-14 857.00	-14 857.00	80	1.25%	-185.70	16	-2 971.20		
	8 Subvention entreprises publiques Bouclage eau Rafor-Bossonnets	7201.4660.40	2013			-27 036.35	80	1.25%	-338.00	10	-3 380.00			-23 656.35
	9 Subv entr. Publique Collecteur Rte Vaularbel		2018			-17 142.70	-17 142.70	80	1.25%	-214.30	5	-1 071.50		
20687.00	Subvention d'investissements de tiers				-50 690.40	-3 920 006.70			-144 780.57		-2 134 827.52		-	-1 785 179.18
	2 Subvention de tiers Réfection Chemin des Grèves	6150.4660.70	2014			-22 957.00	40	2.5%	-573.90	9	-5 165.10			-17 791.90
	3 Subvention de tiers Quartiers Rafor - Bossonnets		2004			-100 000.00	-100 000.00	40	2.5%	-2 500.00	19	-47 500.00		
	4 Subvention de tiers Aménagement Route Béthanie - Mussillens	6150.4660.70	2007			-60 000.00	40	2.5%	-1 500.00	16	-24 000.00			-36 000.00
	5 Subvention de tiers Réfection chemin public de dévestitures (pavés)		2006			-96 000.00	-96 000.00	20	5%	-4 800.00	17	-81 600.00		
	8 Subvention de tiers Murs des vignes	6150.4660.70	2005			-96 672.60	20	5%	-4 833.60	18	-87 004.80			-9 667.80
	9 Subvention de tiers PED Combodon		2004			-173 175.65	-173 175.65	20	5%	-8 658.80	19	-164 517.20		
	10 Subvention de tiers Collecteurs PED Condémine	7101.4660.70	2008			-276 223.20	20	5%	-13 811.20	15	-207 168.70			-69 054.50
	22 Subv de tiers Chemin des Grèves Etape 2		2022			-37 000.00	-37 000.00	40	2.5%	-925.00	1	-925.00		
	11 Subvention de tiers quartier La Rapettaz	7101.4660.70	2004			-94 000.00	80	1.25%	-1 175.00	19	-22 325.00			-71 675.00
	12 Total Raccordement eau - Châbles + Cheyres					-13 962.80	-977 668.50	25	5%	-38 548.23		-530 067.66		
	13 Subvention de tiers Travaux épuration La Planna - La Riaz	7201.4660.70	2006			-30 683.75	80	1.25%	-383.50	17	-6 519.50			-24 164.25
	14 Subvention de tiers Epuration Hameau des Granges		2015			-40 862.70	-40 862.70	33 ans 1/3	3%	-1 225.90	8	-9 807.20		
	15 Subvention de tiers Collecteurs PED Condémine	7201.4660.70	2008			-352 183.45	80	1.25%	-4 402.29	15	-66 034.85			-286 148.60
	16 Subvention de tiers Collecteurs Rte Yverdon de l'Ecu à Chanez		2010			-19 141.05	-19 141.05	80	1.25%	-239.26	13	-3 110.42		
	17 Total Raccordement épuration - Châbles + Cheyres				-36 727.60	-1 477 392.20	25	4%	-57 626.58		-868 350.19			-609 042.01
	20 Subvention de tiers Ruisseau de la Croix	8200.4660.70	2020			-60 546.60	20	5%	-3 027.30	3	-9 081.90			-51 464.70
	21 Subv de tiers Place de détente Le Crêt		2020			-5 500.00	-5 500.00	10	10%	-550.00	3	-1 650.00		
2930	Préfinancements affectés					-169 503.00			-15 011.70		-46 973.70		-	-122 529.30
29300.00	1 Prélèvement réserve fusion Décoration Giratoire	6150.4893.00	2019			-38 772.00	20	5%	-1 938.60	4	-7 754.40			-31 017.60
29300.01	2 Prélèvement réserve Gestion des déchets nouveau Compacteurs	7301.4893.00	2020			-130 731.00	10	10%	-13 073.10	3	-39 219.30			-91 511.70
	Total				1 121 640.30	30 516 536.80			916 626.05		9 735 411.13		-25 000.00	20 756 125.66